

**ELŐTERJESZTÉS**

**Szám: SZ/191-1/2024.**

**Tárgy: A Szikszói Városi Óvoda és Bölcsőde alapító okiratának módosítása**

**Tisztelt Képviselő-testület!**

Tájékoztatom a T. Képviselő-testületet, hogy megalkotásra került a pedagógusok új életpályájáról szóló 2023. évi LII. törvényt (továbbiakban: Törvény), valamint a pedagógusok új életpályájáról szóló 2023. évi LII. törvény végrehajtásáról szóló 401/2023.(VIII. 30.) Korm. rendelet (továbbiakban: Korm. rendelet).

A Törvény és a Korm. rendelet alapján a nevelési-oktatási intézményekben foglalkoztatott pedagógusok új foglalkoztatási jogviszonyba kerülnek, amelynek megnevezése a Törvény 1.§ (1) bekezdés szerint köznevelési foglalkoztatotti jogviszony.

A nevelési-oktatási intézményekben a pedagógusok és a Korm. rendelet 24. §. (1) bekezdése értelmében a nevelő-oktató munkát közvetlenül segítő munkatársak közalkalmazotti jogviszonya a Törvény és Korm. rendelet hatályba lépésével 2024. január 1. napjával alakul át köznevelési foglalkoztatotti jogviszonnyá.

A nevelési-oktatási intézményekben foglalkoztatottak jogviszonyának módosulása az intézmények alapító okirata 5.1 és 5.2. pontjának módosítását, és annak a törzskönyvi nyilvántartásban történő átvezetését is igényli.

Az alapító okirat 5.1. pontjában szükséges megjelölni, hogy a költségvetési szerv vezetőjét ki nevezi ki és menti fel (képviselő-testület), valamint ki gyakorolja felette az egyéb munkáltatói jogokat (polgármester); milyen időtartamra (legfeljebb 5 év) és milyen foglalkoztatási jogviszonyban (köznevelési foglalkoztatotti jogviszony) kerül kinevezésre. Jogszabályra történő hivatkozás esetén a pedagógusok új életpályájáról szóló 2023. évi LII. törvényt, valamint a pedagógusok új életpályájáról szóló 2023. évi LII. törvény végrehajtásáról szóló 401/2023. (VIII. 30.) Korm. rendeletet szükséges feltüntetni.

Az alapító okirat 5.2. pontját ki kell egészíteni a költségvetési szervnél alkalmazásban álló személyek jogviszonyára tekintettel a köznevelési foglalkoztatotti jogviszonnyal és az ahhoz tartozó jogszabályi hivatkozás megjelölésével.

Továbbá módosításra kerül az alapító okirat bevezető szövege és a 4.1. pontja, melyek a jogszabályi hivatkozások pontosítását tartalmazzák.

Utoljára 2017-ben került módosításra az intézmény alapító okirata. Az azóta eltelt időben változott a kormányzati funkciók elnevezését meghatározó jogszabály, ezért kerül módosításra a 4.4.pontba foglalt táblázat 5.,7.,8. sora.

Az alapító okirat 6.2. pontjában a feladatellátási helyenként felvehető maximális gyermeklétszámról szóló táblázatot a Magyar Államkincstár honlapján szereplő alapító okirat mintában meghatározott módon kell feltüntetni, ezért vált szükségessé annak módosítása is.

A változások a módosító okiratban megjelölésre és az egységes szerkezetű alapító okiratban átvezetésre kerültek.

Fentiekre tekintettel kérem a T. Képviselő-testületet, amennyiben az előterjesztésben leírtakkal egyetért, az alábbi határozati javaslatok szerint hozza meg döntését.

Szikszó, 2024. január 29.

Sváb Antal sk.  
polgármester

### **HATÁROZATI JAVASLAT I.**

**Szám:**

**Tárgy: A Szikszói Városi Óvoda és Bölcsőde módosító okiratának elfogadása**

Szikszó Város Önkormányzat Képviselő-testülete elfogadja a Szikszói Városi Óvoda és Bölcsőde intézményre vonatkozó módosításokat tartalmazó okiratot, az előterjesztés melléklete szerinti tartalommal.

Felelős: polgármester

Határidő: azonnal

Végrehajtásért felelős személy: szervezési, hatósági és humánigazgatási osztályvezető

Törvényességi szempontból látta: jegyző

### **HATÁROZATI JAVASLAT II.**

**Szám:**

**Tárgy: A Szikszói Városi Óvoda és Bölcsőde alapító okiratának elfogadása**

Szikszó Város Önkormányzat Képviselő-testülete elfogadja a Szikszói Városi Óvoda és Bölcsőde alapító okiratát egységes szerkezetben az előterjesztés melléklete szerinti tartalommal.

Felelős: polgármester

Határidő: azonnal

Végrehajtásért felelős személy: szervezési, hatósági és humánigazgatási osztályvezető

Törvényességi szempontból látta: jegyző



# Alapító okirat

## módosításokkal egységes szerkezetbe foglalva

Az államháztartásról szóló 2011. évi CXCV. törvény 8/A. §-a alapján és a nemzeti köznevelésről szóló 2011. évi CXC. törvény 21. § (2) és (3) bekezdése alapján a Szikszói Városi Óvoda és Bölcsőde alapító okiratát a következők szerint adom ki:

### 1. A költségvetési szerv megnevezése, székhelye, telephelye

1.1. A költségvetési szerv

1.1.1..megnevezése: Szikszói Városi Óvoda és Bölcsőde

1.2. A költségvetési szerv

1.2.1. székhelye: 3800 Szikszó, II. Rákóczi Ferenc út 64.

### 2. A költségvetési szerv alapításával és megszűnésével összefüggő rendelkezések

2.1. A költségvetési szerv alapításának dátuma: 1995.07.01.

2.2. A költségvetési szerv alapítására, átalakítására, megszüntetésére jogosult szerv

2.2.1. megnevezése: Szikszó Város Önkormányzata

2.2.2. székhelye: 3800 Szikszó, Kálvin tér 1.

2.3. A költségvetési szerv jogelőd költségvetési szervének

	megnevezése	székhelye
1	Szikszó Város Önkormányzata Szociális Központ	3800 Szikszó, Szent Anna út 6.

### 3. A költségvetési szerv irányítása, felügyelete

#### 3.1. A költségvetési szerv irányító szervének

3.1.1. megnevezése: Szikszó Város Önkormányzat Képviselő-testülete

3.1.2. székhelye: 3800 Szikszó, Kálvin tér 1.

#### 3.2. A köznevelési intézmény fenntartójának

3.2.1. megnevezése: Szikszó Város Önkormányzata

3.2.2. székhelye: 3800 Szikszó, Kálvin tér 1.

### 4. A költségvetési szerv tevékenysége

4.1. A költségvetési szerv közfeladata: az óvoda és bölcsőde feladata – a nemzeti köznevelésről szóló 2011. évi CXCV. törvény 4.§ 14 a.a. pont, Magyarország helyi önkormányzatairól szóló 2011. évi CLXXXIX. törvény 13.§ (1) bekezdés 6. pont és a gyermekek védelméről és a gyámügyi igazgatásról szóló 1997. évi XXXI. törvény 41.§. (3) bekezdés a) pont, 42.§, 42/A.§, 43.§. alapján - biztosítani a bölcsődei, óvodai nevelést és oktatást, ennek keretében felkészíteni a gyerekeket az általános iskolai oktatásra, illetve az alapfokú iskolai végzettség megszerzésére, a közoktatásról szóló törvény alapján.

#### 4.2. A költségvetési szerv főtevékenységének államháztartási szakágazati besorolása:

	szakágazat száma	szakágazat megnevezése
1	851020	óvodai nevelés

#### 4.3. A költségvetési szerv alaptevékenysége:

A kisgyermek óvodai nevelése, bölcsődei ellátás biztosítása a városban. Az óvodai nevelés a gyermekek 3 éves korától a tankötelezettség kezdetéig a nemzeti köznevelésről szóló 2011. évi CXCV. törvény 8. § (1) bekezdésében meghatározottak szerint. Az óvodai nevelésben részesülő fenti korosztályhoz tartozó gyermekek esetében biztosítja az intézmény a sajátos nevelési igényű – testi, érzékszervi fogyatékos, enyhe fokban értelmi fogyatékos – a beilleszkedési és magatartási zavarokkal küzdő gyermekek integrált nevelését, fejlesztését. Halmozottan hátrányos helyzetű gyermekek és a hátrányos helyzetű gyermekek személyiségének fejlesztése, tehetség kibontakoztatás, képességek fejlesztése, felzárkóztatás. A bölcsődei ellátás keretében 20 hetes kortól 3 éves korig a gyermekek gondozása, nevelése a szocializáció, érzelmi, értelmi fejlődés segítése, az egészséges életmód szokásainak kialakítása. Továbbá gyermekétkeztetés biztosítása a köznevelési intézményben.

#### 4.4. A költségvetési szerv alaptevékenységének kormányzati funkció szerinti megjelölése:

	kormányzati funkciószám	kormányzati funkció megnevezése
1	074011	Foglalkozás-egészségügyi alapellátás
2	074032	Ifjúság-egészségügyi gondozás
3	091110	Óvodai nevelés, ellátás szakmai feladatai
4	091120	Sajátos nevelési igényű gyermekek óvodai nevelésének, ellátásának szakmai feladatai
5	091140	Óvodai nevelés, ellátás működtetési feladatai

6	096015	Gyermekétkeztetés köznevelési intézményben
7	104030	Gyermekek napközbeni ellátása családi bölcsőde, munkahelyi bölcsőde, napközbeni gyermekfelügyelet vagy alternatív napközbeni ellátás útján
8	104031	Gyermekek bölcsődében és mini bölcsődében történő ellátása
9	104035	Gyermekétkeztetés bölcsődében, fogyatékosok nappali intézményében

4.5. A költségvetési szerv illetékessége, működési területe: Szikszó Város közigazgatási területe, és ezt meghaladóan üres férőhelyeivel a szabad óvodaválasztás érvényesítését szolgálja.

## 5. A költségvetési szerv szervezete és működése

5.1. A költségvetési szerv vezetőjének megbízási rendje: A költségvetési szerv vezetőjének kinevezése és vezetői megbízása a Magyarország helyi önkormányzatairól szóló 2011. évi CLXXXIX. törvény 41. § (7) bekezdése, a pedagógusok új életpályájáról szóló 2023. évi LII. törvény 37. § (1) bekezdése és annak végrehajtására kiadott 401/2023(VIII.30.) Korm. rendelet előírásai szerint történik. Szikszó Város Önkormányzatának Képviselő-testülete a költségvetési szerv vezetőjét nyilvános pályázat útján vagy annak mellőzésével, köznevelési foglalkoztatotti jogviszonyban, 5 év határozott időtartamra nevezi ki. A pályázati eljárással kapcsolatos feladatokat a jegyző látja el. A Képviselő-testület dönt a költségvetési szerv vezetőjének felmentéséről is. Az egyéb munkáltatói jogok gyakorlója Szikszó Város Önkormányzat polgármestere.

5.2. A költségvetési szervnél alkalmazásban álló személyek jogviszonya:

	foglalkoztatási jogviszony	jogviszonyt szabályozó jogszabály
1	közalkalmazotti jogviszony	1992. évi XXXIII. törvény a közalkalmazottak jogállásáról
2	munkaviszony	2012. évi I. törvény a munka törvénykönyvéről
3	megbízási jogviszony	2013. évi V. törvény a polgári törvénykönyvről
4	köznevelési foglalkoztatotti jogviszony	a pedagógusok új életpályájáról szóló 2023. évi LII. törvény

## 6. A köznevelési intézményre vonatkozó rendelkezések

6.1. A köznevelési intézmény

6.1.1. típusa: óvoda-bölcsőde

6.1.2. alapfeladatának jogszabály szerinti megnevezése: óvodai nevelés

6.1.3. gazdálkodásával összefüggő jogosítványok: gazdasági feladatokat ellátó szerv  
Szikszói Közös Önkormányzati Hivatal (3800 Szikszó, Kálvin tér 1.)

6.2. A feladatellátási helyenként felvehető maximális gyermek-, tanulólétszám:

	feladatellátási hely megnevezése	alapfeladat megnevezése	munkarend megjelölése	maximális gyermek-, tanulólétszám
1	Szikszói Városi Óvoda és Bölcsőde	óvodai nevelés		170
2	Szikszói Városi Óvoda és Bölcsőde (bölcsőde)			12

6.3.A feladatellátást szolgáló ingatlanvagyon:

	ingatlan címe	ingatlan helyrajzi száma	vagyon feletti rendelkezés joga vagy a vagyon használati joga	az ingatlan funkciója, célja
1	3800 Szikszó, II. Rákóczi Ferenc út 64.	672/1	használati jog	óvoda és bölcsőde

## Módosító okirat

A Szikszói Városi Óvoda és Bölcsőde a Szikszó Város Önkormányzat Képviselő-testülete által 2017. július 27. napján kiadott, SZ./1358-3/2017. számú alapító okiratát az államháztartásról szóló 2011. évi CXCV. törvény 8/A. §-a és a nemzeti köznevelésről szóló 2011. évi CXC. törvény 21. § (2) és (3) bekezdése alapján – a Szikszó Város Önkormányzat Képviselő-testületének a /2024.(I.30.)K.T. számú határozatra figyelemmel – a következők szerint módosítom:

**1. Az alapító okirat bevezető szövege helyébe a következő rendelkezés lép:**

Az államháztartásról szóló 2011. évi CXCV. törvény 8/A. §-a és a nemzeti köznevelésről szóló 2011. évi CXC. törvény 21.§ (2)és (3) bekezdése alapján a Szikszói Városi Óvoda és Bölcsőde alapító okiratát a következők szerint adom ki:

**2. Az alapító okirat 4.1. pontjában a „ 4.§ 1.1. pont” szövegrész helyébe a „4.§ 14 a.a. pont”szöveg lép.**

**3. Az alapító okirat 4.4. pontjába foglalt táblázat 5. sorában az „Óvodai nevelés, ellátás működési feladatai” szövegrész helyébe az „Óvodai nevelés, ellátás működtetési feladatai” szöveg lép.**

**4. Az alapító okirat 4.4. pontjába foglalt táblázat 7. sorában a „Gyermekek napközbeni ellátása” szövegrész helyébe a „Gyermekek napközbeni ellátása családi bölcsőde, munkahelyi bölcsőde, napközbeni gyermekfelügyelet vagy alternatív napközbeni ellátás útján” szöveg lép.**

**5. Az alapító okirat 4.4. pontjába foglalt táblázat 8. sorában a „Gyermekek bölcsődei ellátása” szövegrész helyébe a „Gyermekek bölcsődében és mini bölcsődében történő ellátása” szöveg lép.**

**6. Az alapító okirat 5.1. pontja helyébe a következő rendelkezés lép:**

**5.1. A költségvetési szerv vezetőjének megbízási rendje:**

A költségvetési szerv vezetőjének kinevezése és vezetői megbízása a Magyarország helyi önkormányzatairól szóló 2011. évi CLXXXIX. törvény 41. § (7) bekezdése, a pedagógusok új életpályájáról szóló 2023. évi LII. törvény 37. § (1) bekezdése és annak végrehajtására kiadott 401/2023 (VIII.30.) Korm. rendelet előírásai szerint történik. Szikszó Város Önkormányzatának Képviselő-testülete a költségvetési szerv vezetőjét nyilvános pályázat útján vagy annak mellőzésével, köznevelési foglalkoztatotti jogviszonyban, 5 év határozott időtartamra nevezi ki. A pályázati eljárással kapcsolatos feladatokat a jegyző látja el. A Képviselő-testület dönt a költségvetési szerv vezetőjének felmentéséről is. Az egyéb munkáltatói jogok gyakorlója Szikszó Város Önkormányzat polgármestere.

**7. Az alapító okirat 5.2. pontjába foglalt táblázat a következő 4. sorral egészül ki:**

	foglalkoztatási jogviszony	jogviszonyt szabályozó jogszabály
4	köznevelési foglalkoztatotti jogviszony	a pedagógusok új életpályájáról szóló 2023. évi LII. törvény

**8. Az alapító okirat 6.2. pontjába foglalt táblázat helyébe a következő rendelkezés lép:**

**6.2. A feladatellátási helyenként felvehető maximális gyermek-, tanulólétszám:**

	feladatellátási hely megnevezése	alapfeladat megnevezése	munkarend megjelölése	maximális gyermek-, tanulólétszám
1	Szikszói Városi Óvoda és Bölcsőde	óvodai nevelés		170
2	Szikszói Városi Óvoda és Bölcsőde (bölcsőde)			12

Jelen módosító okiratot 2024. 01. 01. napjától kell alkalmazni.

Kelt: Szikszó, időbélyegző szerint

P.H.

---

Sváb Antal Béla  
polgármester

**ELŐTERJESZTÉS**

**Szám: SZ/281-1/2024.**

**Tárgy: A Szikszói Városi Óvoda és Bölcsőde pedagógiai programjának jóváhagyása**

**Tisztelt Képviselő-testület!**

A nemzeti köznevelésről szóló 2011. évi CXCV. törvény (továbbiakban Köznev. tv.) 5. § (2) bekezdése értelmében az óvodai nevelés alapelveit az Óvodai nevelés országos alapprogramja határozza meg. Az óvodák az Óvodai nevelés országos alapprogramja alapján készítik el helyi pedagógiai programjukat.

A Köznev. tv. 26. § (1) kimondja, hogy:

*„A nevelő és oktató munka az óvodában, az iskolában, a kollégiumban pedagógiai program szerint folyik. A pedagógiai programot az igazgató a nevelőtestület bevonásával készíti el és a fenntartó hagyja jóvá. A pedagógiai programot nyilvánosságra kell hozni.”*

A Nkt. 83. § (2) g) bekezdése szerint **a fenntartó jóváhagyja** a köznevelési intézmény SZMSZ-ét, **pedagógiai programját**, éves munkatervét, továbbképzési programját, tantárgyfelosztását,

A nevelési-oktatói intézmények működéséről és a köznevelési intézmények névhasználatáról szóló 20/2012. (VIII. 31.) EMMI rendelet (továbbiakban: EMMI rendelet) 6. §-a meghatározza meg az óvoda pedagógiai programjában szabályozandó kérdéseket.

Az óvoda pedagógiai programja meghatározza

- a) az óvoda helyi nevelési alapelveit, értékeit, célkitűzéseit,
- b) azokat a nevelési feladatokat, tevékenységeket, amelyek biztosítják a gyermek személyiségének fejlődését, közösségi életre történő felkészítését, a kiemelt figyelmet igénylő gyermekek egyéni fejlesztését, fejlődésének segítését, melyek által minden gyermek eljut az iskolakezdéshez szükséges értelmi, lelki, szociális és testi fejlettséghez,
- c) a szociális hátrányok enyhítését segítő tevékenységet,
- d) a gyermekvédelemmel összefüggő pedagógiai tevékenységet,
- e) a szülő, a gyermek, a pedagógus együttműködésének formáit,
- f) nemzetiségi óvodai nevelésben részt vevő óvoda esetén a nemzetiség kultúrájának és nyelvének ápolásával járó feladatokat,
- g) az egészségnevelési és környezeti nevelési elveket, programokat, tevékenységeket,
- h) a gyermekek esélyegyenlőségét szolgáló intézkedéseket,
- i) a nevelőtestület által szükségesnek tartott további elveket.

Az elmúlt időszak törvényi változásainak megfelelően több ponton szükségszerűvé vált a Szikszói Városi Óvoda és Bölcsőde Pedagógiai Programjának módosítása, kiegészítése az alábbiak szerint:



- A gyermekek étkezéséről szóló fejezet kiegészítésre került a különleges étrendet igénylő (táplálékallergiás, cukorbeteg) gyermekek étkeztetésének elveivel, szabályaival.
- A környezettudatos magatartás megalapozása rész ki lett egészítve a természet- és környezetvédelem óvodai alkalmazhatóságával, az intézmény által ünnepelt környezetvédelmi világnapokkal.
- Az óvoda kapcsolatai közül részletesen feltüntetésre kerültek az óvoda és az általános iskola együttműködésének lehetőségei, ezzel is megkönnyítve az óvoda-iskola átmenetet a gyermekek számára.
- Bekerült a kiemelt figyelmet igénylő gyermekek ellátása, ezen belül a különleges bánásmódot igénylő (SNI-s, BTMNS-s) gyermekek ellátása az intézményben.
- Részletesen kidolgozásra került az óvodai fejlesztő program, amellyel a hátrányos és a halmozottan hátrányos helyzetű gyermekek mindennapi fejlesztését valósítják meg.
- Az óvodai szociális segítő tevékenység céljával és a szociális segítő feladataival is kiegészítette a Főigazgató Asszony a pedagógiai programjukat.

Az átláthatóság kedvéért piros színnel lettek jelölve a kiegészítések a dokumentumban.  
A pedagógiai program módosításával a fenntartóra többletkötelezettség nem hárul.

A Szikszói Városi Óvoda és Bölcsőde Pedagógiai Programja és a Főigazgató Asszony levele az előterjesztés mellékletét képezi.

Fentiekre tekintettel kérem a T. Képviselő-testületet, amennyiben az előterjesztésben leírtakkal egyetért, az alábbi határozati javaslat szerint hozza meg döntését.

Szikszó, 2024. január 29.

Sváb Antal sk.  
polgármester

## HATÁROZATI JAVASLAT

**Szám:**

**Tárgy: A Szikszói Városi Óvoda és Bölcsőde pedagógiai programjának jóváhagyása**

Szikszó Város Önkormányzat Képviselő-testülete úgy dönt, hogy egyetért a Szikszói Városi Óvoda és Bölcsőde Pedagógiai Programjában foglaltakkal és azt jóvá hagyja.

Felkéri a főigazgatót az elfogadott pedagógiai program nyilvánosságra hozatalára.

Felelős: polgármester, főigazgató

Határidő: azonnal

Végrehajtásért felelős személy: szervezési, hatósági és humánigazgatási osztályvezető

Törvényességi szempontból látta: jegyző

## Szikszói Városi Óvoda és Bölcsőde

---

Szikszó Város Önkormányzatának  
Képviselő-testülete

Ikt. szám: ÓV/ -1/2024

**SZIKSZÓ**  
Kálvin tér 1.  
3800

Tárgy: Pedagógiai Program elfogadása

### Tisztelt Képviselő-Testület!

Az elmúlt időszak törvényi változásainak megfelelően több ponton szükségserűvé vált a Szikszói Városi Óvoda és Bölcsőde Pedagógiai Programjának kiegészítése az alábbiak szerint:

- A gyermekek étkezéséről szóló fejezetet kiegészítettem a különleges étrendet igénylő ( táplálékallergiás, cukorbeteg) gyermekek étkeztetésének elveivel, szabályaival.
- A környezettudatos magatartás megalapozása részt kibővítettem a természet- és környezetvédelem óvodai alkalmazhatóságával, az általunk ünnepezt környezetvédelmi világnapokkal.
- Az óvoda kapcsolatai közül részletesen foglalkoztam az óvoda és az általános iskola együttműködésének lehetőségeivel, ezzel is megkönnyítve az óvoda-iskola átmenetet a gyermekek számára.
- Bekerült a kiemelt figyelmet igénylő gyermekek ellátása, ezen belül a különleges bánásmódot igénylő (SNI-s, BTMNS-s) gyermekek ellátása intézményünkben.
- Részletesen kidolgoztam az óvodai fejlesztő programunkat, amellyel a hátrányos és a halmozottan hátrányos gyermekek mindennapi fejlesztését valósítjuk meg.
- Az óvodai szociális segítő tevékenység céljával és a szociális segítő feladataival is kiegészítettem pedagógiai programunkat.

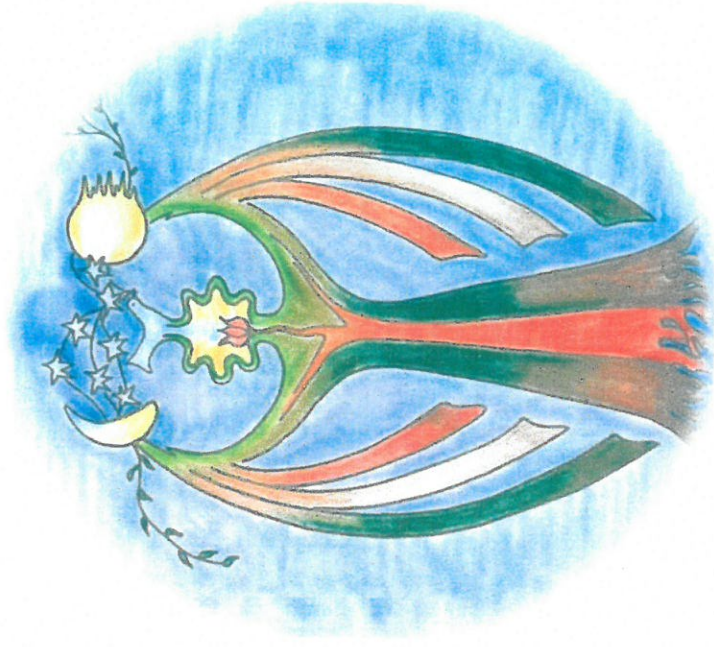
Az átláthatóság kedvéért piros színnel jelöltem a kiegészítéseket a dokumentumban.  
A pedagógiai program módosításával a fenntartóra többletkötelezettség nem hárul.  
Kérem a Szikszói Városi Óvoda és Bölcsőde 2024. 01.01. napjától hatályos Pedagógia  
Programjának elfogadását.

Szikszó, 2024. január 29.

Tisztelettel:

Piskótiné Gyöngyösi Ivetta  
főigazgató

SZIKSZÓI VÁROSI ÓVODA ÉS BÖLCSŐDE



PEDAGÓGIAI PROGRAMJA

2024

# TARTALOMJEGYZÉK

INTÉZMÉNYÜNK ADATAI.....	4
ELŐSZÓ.....	5
<b>1. BEVEZETÉS.....</b>	<b>8</b>
1.1. A PEDAGÓGIAI PROGRAM BENEJÜJTÉSÉT MEGHATÁROZÓ TÖRVÉNYESSEGI HÁTTÉR.....	8
1.2. ÓVODÁNK BEMUTATÁSA.....	10
<b>2. HELYZETKÉP AZ ÓVODÁNKRÓL.....</b>	<b>10</b>
2.1. SZEMÉLYI ERŐFORRÁSAINK.....	10
2.2. TÁRGYI ERŐFORRÁSAINK.....	13
2.2.1. A felhívásunkat követő megvalósuló programok.....	13
2.2.2. Programajánlások részletei.....	13
<b>2.3. KÜLDETÉSÜNK, NEVELÉSÜNK ALAPVEZÉLŐI PONTJAI.....</b>	<b>16</b>
2.3.1. Küldetésünk.....	16
2.3.2. Nevelésünk alapvetői.....	16
2.3.3. Kiindulási pontjaink.....	16
2.3.4. Gyermekképzésünk.....	17
<b>3. PROGRAMUNK CÉLRENDSZERE.....</b>	<b>17</b>
3.1. NEVELÉSI CÉLJAINK.....	17
<b>3.2. NEVELÉSÜNK FŐ FELADATAI.....</b>	<b>17</b>
3.2.1. Az erkölcsi-szellemi értékek alakításának feladatai.....	17
3.2.2. Az esztétikai értékek alakításának feladatai.....	18
3.2.3. Az intellektuális értékek alakításának feladatai.....	19
<b>3.3. A PROGRAMUNK RENDSZERÁBRÁJJA.....</b>	<b>20</b>
<b>4. A NEVELÉS KERETEI.....</b>	<b>21</b>
4.1. EGÉSZSÉGES ÉLETMÓD ALAKÍTÁSA.....	21
4.2. AZ ÉRZELMI NEVELÉS ÉS TÁRSAS KAPCSOLATOK.....	28
4.3. NAPREND.....	34
<b>5. NEVELÉSI PROGRAMUNK TEVÉKENYSÉGERTE.....</b>	<b>36</b>
5.1. HAGYOMÁNYÖRZÉS, NÉPSZOKÁSOK.....	36
5.1.1. Jelen napjaink időrendi sorszáma.....	36
5.2. MŰVÉSZETI JELES NAPOK.....	40
5.3. ÓVODÁNK HAGYOMÁNYOS ÜNNEPEI, RENDEZVÉNYEI.....	41
<b>6. PROGRAMUNK TEVÉKENYSÉGFORMÁI.....</b>	<b>43</b>
6.1. JÁTÉK.....	43
6.1.1. Játékok ingóval tanulás.....	50
6.2. VERS, MESE, DRAMATIKUS JÁTÉK.....	54
6.3. ÉNEK-ZENE, ÉNEKES JÁTÉK, GYERMEKTÁNC, ZENEHALGATÁS.....	64
6.4. RÁJZOLÁS, FESTÉS, MINTYÁS, KEZMUNKA.....	75
<b>6.5. Mozgás, mozgásos játékok.....</b>	<b>84</b>
6.6. A KÖRNYEZETI TEVÉKENY MEGISMERÉSTERE.....	92
<b>6.7. MUNKAJELLEGŰ TEVÉKENYSÉGEK.....</b>	<b>103</b>
<b>7. KIEMELT DIFFERENCIÁLT FEJLESZTÉSEK.....</b>	<b>109</b>
7.1. A GYERMEKEK EGYÉNI FEJLESZTÉSE.....	109
<b>7.2. A GYERMEKEK TEHETSÉGGONDOZÁSA.....</b>	<b>113</b>
<b>8. ÓVODÁNK KAPCSOLATRENDSZERE.....</b>	<b>117</b>
8.1. AZ ÓVODA ÉS A CSALÁD.....	117
8.2. AZ ÓVODA ÉS AZ ÁLTALÁNOS ISKOLA.....	118
8.3. ÓVODÁNK EGYÉB KAPCSOLATAI.....	119
2	

<b>9. GYERMEKVÉDELEM AZ ÓVODÁBAN.....</b>	<b>120</b>
9.1. KIEMELT FIGYELMET IGÉNYLŐ GYERMEKEK ELLÁTÁSA.....	121
9.2. A SZOCIÁLIS HÁTRANYOK ENYHÍTÉSET SEGÍTŐ TEVÉKENYSÉGEINK.....	122
9.3. A GYERMEKEK ESÉLYEGYENLŐSÉGÉT SZOLGÁLTÓ INTÉZKEDÉSEK.....	123
9.4. ÓVODAI FEJLESZTŐ PROGRAMUNK.....	123
9.5. AZ ÓVODAI SZOCIÁLIS SEGÍTŐ TEVÉKENYSÉG.....	128
<b>10. A NEVELÉSI PROGRAM NYILVÁNOSSÁGA.....</b>	<b>129</b>
10.1. A TÁJÉKOZTATÁS, A MEGISMERTETÉS FORMÁJA, RENDJE.....	129
10.2. A HOZZÁFÉRHETŐ ELHELYEZÉS BIZTOSÍTÁSA.....	130
<b>11. ZÁRÓ RENDELKEZÉSEK.....</b>	<b>130</b>
11.1. A PROGRAM HATÁLYA, HATÁLYBA LÉPÉSE.....	130
11.2. A FELÜLVIZSGÁLAT RENDJE.....	130
11.3. Legitimációs záradék.....	132

## Felhasznált irodalom

1. Nagy Jenőné: Pedagógiai Program Az óvodai nevelés a művészetek eszközeivel Szolnok, Az „Óvodai nevelés a művészetek eszközeivel” Óvodapedagógusok Országos Szakmai Egyesülete 2017.
2. Nagy Jenőné: Óvodai programkészítés, de hogyan? OKKER Budapest 1997.
3. Nagy Jenőné – Németh Menyhértné – Novákné Cseh Ibolya: Rajz, mintázás, kézimunka Color Print Szolnok 1999.
4. Nagy Jenőné: Óvodatükör Ecomix Kft. Szolnok 2001.
5. Az Óvodai nevelés országos alapprogramja  
1. melléklet a 363/2012. (XII.17.) Kormányrendeletéhez
6. Kovács György – Bakosi Éva: Játék az óvodában Debrecen 1995.
7. Mérey Ferenc – V. Binet Ágnes: Gyermeklélektan Bp. Gondolat Kiadó, 1978.
8. Gaál Sándorné – Kunos Andrásné: Tesztelési játékok anyaga és tervezése az óvodában Color Print Szolnok 1996.
9. Tarján Gábor: Mindennapi hagyomány Dabas Mezőgazdasági Kiadó 1994.
10. Dankó Erviné dr.: Az óvodai irodalmi nevelés kérdései korunkban Bp. Dinasztia Kiadó 1993.
11. Nagy Jenőné: Tehetségképzés gondozásának elmélete és gyakorlata Color Print Szolnok 2013.

## Intézményünk adatai

Intézményünk neve: Szikszói Városi Óvoda és Bölcsőde  
Intézményünk OM azonosítója: 028554  
Intézményünk címe: 3800 Szikszó, II. Rákóczi Ferenc út 64.  
Intézményünk elérhetőségei:  
Telefón: 46/785-202  
E-mail: [vezeto@sziksooovi.hu](mailto:vezeto@sziksooovi.hu); [titkarsag@sziksooovi.hu](mailto:titkarsag@sziksooovi.hu)  
Honlap: [www.sziksooovi.hu](http://www.sziksooovi.hu)

Fenntartó: Szikszó Város Önkormányzata  
3800 Szikszó, Kálvin tér 1.

Pedagógiai program alkotói: Intézményünk nevelőtestülete  
Pedagógiai program benyújtója: Piskotiné Gyöngyösi Ivetta főigazgató  
Pedagógiai program érvényessége: 2024. január 01 - 2029. augusztus 31.



## Előszó

Szeretettel köszöntöm kedves Olvasóinkat, akik valamely okból kezükben tartják programunkat. Vagy azért, mert gyermekük a mi óvodánkba jár, vagy azért, mert szeretnék, ha ebbe az óvodába járna, vagy egyszerűen csak érdeklődnek az óvodában folyó nevelőmunka iránt.

Az óvodáskorú gyermekeknek joga van ahhoz, hogy a nemzetét élető hagyományokat megismerjék, ezekről pozitív élményeket szerezzen, a művészetek eszközeivel pedig hiteles és követendő mintákat kapjon. A régi idők emberének életét meghatározta a család és a természet szeretete. A hagyományörzéssel nem a régi időket akarjuk visszahozni, hanem megmenteni belőle azt, ami érték. A művészeti élménynyújtással az értékek megőrzésén túl, átadni, újra élővé szeretnénk tenni őket, hisz az értékek mai világunkban is követendők és ezeknek az értékeknek a hiányát érezzük legjobban. A gyerekeken keresztül a szülők érdeklődését is ráirányítjuk a hagyományörzésre, a művészetekre, így a családokkal együttműködve hatékonyabban érhetjük el céljainkat. Az óvoda igyekszik korunk elvárásainak megfelelni, az óvodahasználók igényeit kielégíteni, és a fenntartó elvárásainak eleget tenni. Törekszünk a rugalmasságra, igyekszünk az óvodai élet terén innovatívak lenni.

Az óvoda erőforrása a fenntartó által az éves költségvetésben szereplő összeg. Az emberi erőforrása a jól képzett, felkészült, innovatív óvodapedagógusok és a munkájukat segítő, pedagógiai asszisztensek, dajkák.

Óvodánk 2012-ben Nagy Jenőné: Óvodai nevelés a művészetek eszközeivel című programját adaptálta. Nevelőtestületünk ezzel a programmal tudott a legjobban azonosulni, környezeti adottságaink, személyi, tárgyi feltételcink adottak a program megvalósításához. A módosított alternatív óvodapedagógiai program 2017. november 29-én megszerezte az Emberi Erőforrások Minisztériumának jóváhagyását.

A program alapjellére kettős: Egyrészt a gyermekek érzelmi nevelésére és társas érzelmi kapcsolatainak kibontakoztatására helyezi a hangsúlyt, másrészt megteremti a mindennapos óvodai művészeti nevelés lehetőségét, amellyel mély hatást gyakorolhat a gyermekek társas, érzelmi életére, valamint a nevelés teljes eszközeivel tovább segíti az alkotóképesség szabad szárnyalásának kibontakozását. Ez a nevelési felfogás komplexen

## 11.3. Legitimációs záradék

### Készítette:

A Szikszói Városi Óvoda és Bölcsőde nevelőtestületének bevonásával a főigazgató.

Szikszó, 2023.12.

.....  
Piskótiné Gyöngyösi Ivetta  
főigazgató

### Véleményezte:

A Pedagógiai Programot a Szülői Szervezet megismerte és támogatja megvalósítását.

Szikszó, 2023.12.

.....  
Jakab - Dróttár Enikő  
a Szülői Szervezet elnöke

### Jóváhagyta:

A Pedagógiai Programot a fenntartó képviselőletében döntési hatáskörében az Nkt. 26.§.(1) alapján a ..... számú határozatával jóváhagyta.

Szikszó, 2024.

.....  
Sváb Antal Béla  
polgármester

#### A program módosítás feltétele:

- 80%-os szülői egyetértés
- a nevelőtestület kétharmados többségi szavazata az elfogadástól

A szempontokat, az eredményeket, a javaslatokat és a nevelőtestület véleményét dokumentálni kell.

átfogja az óvodáskor teljes nevelő-fejlesztő munkáját.

Az érzelmeink rendkívüli jelentősége van az óvodás gyermek életében. A hároméves gyermekeket a nagyfokú emocionális ingerlelkesség, érzelmi labilitás, a végletes érzelmeik jellemzik. Ezen életkori sajátosságokat olyan szereterteljes pedagógiaiával szeremenként fejleszteni, melyben a gyermekek érzelmei differenciálódhatnak, az érzelmi állapotuk tartóssága megnövekedhet, az érzelmi labilitás csökkenhet, megszilárdulhatnak a végleteket mutató érzelmi reagálások, fokozódhat az érzelmeik feletti uralkodás képessége, kialakulhat a gazdag érzelmi kifejezés skálája, és a személyiségében megerősödhet a magasabb rendű érzelmen.

A művészeti tevékeny óvodai élet megeremtésének fontosságát az újabb agykutatások különösképpen igazolják. Freund Tamás neurobiológus és munkatársainak kutatási következtetéseit ekképpen fogalmazódtak meg: „Az agykutatás eredményei azt igazolják, hogy az érzelenvilág gazdagsága jelentősen befolyásolja tanulási képességünket, kreativitásunkat. Ezért kell oktatási rendszerünkben jóval nagyobb hangsúlyt kapnia az érzelenvilág gazdagítását szolgáló művészeti és erkölcsi nevelésnek.”

A kutató gondolatai egyértelművé teszik számunkra, hogy a művészeti tevékenységek stimáló, serkentő hatása óvodáskorban is rendkívüli jelentőséggel bír az agy fejlődésére. A kreatív gondolkodás megerősítése urat nyit a képzelőerő, alkotóerő kibontakoztatásának minden óvodai tevékenységben.

Arthur Koestler új rendszerű kreatív gondolkodásáról szóló elméletét alkalmazzuk, mely kiemeli a művészetet, a humort, valamint a felfedezés útján szerzett tapasztalati gondolkodást is.

A kreativitás összetevői Koestler-féle elmélet szerint

<b>HUMOR</b> „HAHA”	Robbanásszerűen oldja a feszültséget, lazít, jó közérzetet teremt.
<b>MŰVÉSZETEK</b> „AH”	Segít a gyermeknek megélni a művészet által kiváltott érzelmegazdag és ellenőrzött feszültségoldást.
<b>FELFEDEZÉS</b> „AHA”	Hagyja a gyermeket kíváncsiskodni, kutatni, vizsgáldni a tárgyi, természeti, társadalmi, kulturális környezetben.

Megismertkedtünk Adler individuálpiszichológiájával, és az erre épülő bátorító neveléssel, módszerekkel, melyet eredményesen tudunk alkalmazni a gyermekek nevelésében, és a gyermekek társas kapcsolatainak formálásában.

Beiskolázási tervünk elkészítésekor minden esetben előnyben részesítjük az ONME Óvodapedagógusok Országos Szakmai Egyesülete által szervezett továbbképzéseket, amelyek részletesen megismerjük az egyes tevékenységek tartalmát, módszerét, gyakorlati alkalmazásának lehetőségeit.

Piskótiné Gyöngyösi Ivetta  
főigazgató

**1. Bevezetés**

**10.2. A hozzáférhető elhelyezés biztosítása**

Hozzáférési pont	Kinek
Szikszoói Városi Óvoda és Bölcsőde-irattár	Felső vezetés, hivatalos kapcsolatok
- vezetői iroda	Óvodapedagógusok, szülők számára
- óvodai csoportok	
- könyvtár	

**11. Záró rendelkezések**

**11.1. A program hatálya, hatályba lépése**

A Szikszoói Városi Óvoda és Bölcsőde pedagógiai programja hatálya kiterjed valamennyi az intézményben dolgozó köznevelési foglalkoztatottra. A program tartalmi vonatkozása megvalósításáért felelős az igazgató és az óvodapedagógusok. A nevelő, oktató munkát közvetlenül segítő alkalmazottak is felelősek azért, hogy ismerjék a program elemeit, és saját tevékenységükkel ennek megfelelően segítsék az óvodai pedagógiai munkát.

Ezen pedagógiai program érvényességi ideje: **2024. január 01. napjától visszavonásig** szól.

**11.2. A felülvizsgálat rendje**

A pedagógiai programban megfogalmazott célok, és feladatok megvalósulását a nevelőtestület folyamatosan vizsgálja.

A Szikszoói Városi Óvoda és Bölcsőde pedagógiai program **felülvizsgálatának** okai lehetnek:

- Törvényi változások
- Nevelőtestületi javaslat
- Partneri javaslatok, az igények változása

- szülői értekezleten való részvétel pl.: a szolgáltatás bemutatása
- mikrocsoportos készségfejlesztés
- prevenció, edukációs foglalkozások
- tanácsadás a szülőknek gyermeknevelési vagy óvodai problémáival kapcsolatban
- információnyújtás szolgáltatásokról, ügyintézésben való segítségnyújtás
- konzultációs lehetőség biztosítása az óvodapedagógusoknak
- együttműködés a jelzőrendszer tagjaival

## 10. A nevelési program nyilvánossága

### 10.1. A tájékoztatás, a megismeretés formája, rendje

A Szikszói Városi Óvoda és Bölcsőde pedagógiai programjának legfontosabb elemeit a következő rendben ismerik meg az érintettek:

Célcsoport	Lehetőség
Óvodapedagógusok	nevelőtestületi értekezlet, szakmai délután
NOKS dolgozók	szakmai munkaközösségi foglalkozás
Szülők	SZSZ értekezlet, szülői értekezletek, faliújságban,
Iskola, bölcsőde	szakmai fórumok

### 1.1. A pedagógiai program benyújtásai meghatározó törvényességi háttér

Az Óvodai nevelés országos alapprogramjáról szóló 363/2012. Kormányrendelet (XII.17.) 2018. július 25-én módosult, ezért az intézményeknek a rendelethez foglalkozásuk megfelelően felül kell vizsgálniuk helyi nevelési programjukat.

#### A felülvizsgálatból adódó feladatunk:

A pedagógiai programunk tartalmi felülvizsgálata, törvényességi érvényesítése.

Feladatunk a közös értelmezés, a konstruktív szakmai párbeszéd keretében történő egyeztetés, a javaslattétel, majd az elfogadott közös értékekre kialakított folyamatok lépéseit a nevelési rendszerünkbe beemelési.

Ezek nyomán Magyarország Alaptörvényének, az Óvodai nevelés országos alapprogramjának értékét figyelembe véve valószínűleg meg a nevelési gyakorlatunkban a szeretetteljes gondoskodást, a különleges védelmet, a szükség szerinti hátrányosokkentést. A rendszeres nevelési munkában egyenlő esélyeket biztosítunk minden gyermek számára a fejlődéshez, tanulásához.

Programunkat ösztönzik az innovatív pedagógiai törekvések, amelyek a közös értékrendből táplálkoznak.

A köznevelési intézmények rendszerszerű működését az alábbi törvények szabályozzák.

#### Szabályozó dokumentumok

- |                                     |   |
|-------------------------------------|---|
| 2011.04.25.                         | Magyarország Alaptörvénye                             |
| 2011. évi CXCV. törvény             | A nemzeti köznevelésről                               |
| 229/2012. (VIII.28.)Kormányrendelet | A nemzeti Köznevelésről szóló törvény végrehajtásáról |

363/2012.(XII.17.) Kormányrendelet Óvodai nevelés országos alapprogramjáról

20/2012.(VIII.31.) EMMI rendelet A nevelési-oktatási intézmények



működéséről és köznevelési intézmények névhasználatáról

32/2012.(X.8.) EMMI rendelet

A Sajátos nevelési igényű gyermek óvodai nevelésének irányelve 1. melléklet

22/2013. (III.22.) EMMI rendelet

Egyes köznevelési tárgyú miniszteri rendeletek módosításáról

17/2013. (III.1.) EMMI rendelet

A nemzetiségű óvodai nevelésének irányelve

2003. évi CXXV. törvény

Az egyenlő bánásmód és az esélyegyenlőség előmozdításáról szóló törvény

1997. évi XXXI. törvény

A gyermekek védelméről szóló és gyámügyi igazgatásról szóló

149/1997. (IX.10.) Kormányrendelet

A gyermekek védelméről szóló és gyámügyi igazgatás módosításáról szóló

98/2013. (III.29.) Kormányrendelet

Egyes gyermekvédelmi tárgyú kormány rendeletek módosításáról

Szolgáltatalt, Gyámügyvel, Pedagógiai Szakszolgálattal, más segítő szervezetekkel.

### 9.5 Az óvodai szociális segítő tevékenység

2018. szeptember 1-től a Gyvt. 40/A. § (2) bekezdés ag) pontja értelmében a család- és gyermekjóléti központ az általános szolgáltatási feladatain túl a gyermek családban nevelkedésének elősegítése, a gyermek veszélyeztettségének megelőzése érdekében a gyermek igényeinek és szükségleteinek megfelelő önálló egyéni és csoportos speciális szolgáltatásokat, amelynek keretében óvodai és iskolai szociális segítő tevékenységet biztosít.

#### Az óvodai szociális segítő tevékenység célja:

Az óvodás gyermekek sikeres előmenetelének támogatása, családban történő nevelkedésének segítése, egészségfejlesztése, veszélyeztettségének megelőzése, kiszűrése, a kialakult veszélyeztettség megszüntetésében való közreműködés, illetve a szociális, oktatási és egészségügyi ágazat szereplői közötti szoros együttműködés kialakítása és fenntartása.

#### Az óvodai szociális segítő feladatai:

- a nevelési, oktatási intézményekben dolgozó szakemberek együttműködésének segítése pl.: esettmegbeszélés
- kirándulás, tábor szervezése, aktív részvétel
- kulturális programok szervezése, aktív részvétel pl.: bábszínház látogatása
- nevelőtestületi ülésen való részvétel
- sport- és szabadidős programok szervezése, aktív részvétel
- szociális akciók szervezése, végrehajtása pl.: ruhagyűjtés

- Énmonotorika
- restésma

### Percepciófejlesztés

- vizuális
- auditív
- kinezretikus
- érzéztelés, térbeli viszonyok
- tapintás

### Verbális fejlesztés

### Értelmi képességek fejlesztése

- gondolkodás
- emlékezet
- figyelem

### Nyelvi készségek fejlesztése

### Módszereink

- az előzetes, tartós megfigyelésre épülő a fejlesztési tervek készítése,
- a legalább egy nevelési éven át tartó képességfejlesztési folyamat, vagy ideális esetben három évig tartó óvodai fejlesztés,
- tehetséggondozó műhelyfoglalkozások,
- közösségi programok,
- szülőknak szervezett előadások,
- célirányos segítségnyújtás a családoknak,
- rendszeres kapcsolattartás a Családsegítő, Gyermekjóléti, Védőnői

## 1.2. Óvodánk bemutatása

Az óvodánk gyönyörű parkosított területen fekszik. Az épületet a század elején építtette egy nemesi család. Az államosítás után kulturházként majd iskolai napköziként funkcionált. 1982-ben alakították át 4 csoportos óvodának. 2010-ben Uniók forrásból megkezdődött az óvoda bővítése, bölcsődei férőhelyek kialakítása. 2012. augusztusában vehettük birrokba az egységes óvoda bölcsődei résszel, illetve egy óvodai csoportszobával bővült, megújult intézményt. 2017. szeptemberétől a 6 óvodai csoport mellett egy 12 férőhelyes bölcsőde is helyet kapott intézményünkben, amely 2024 végére 40 férőhelyre bővül. Az épület adottságának köszönhetően a legtöbb csoportszobából egy fedett teraszon át, közvetlenül megközelíthető az udvar, amely a gyermekek egészséges fejlődésének fontos színtere.

Az épület és az udvar folyamatos karbantartása, felújítása eredményeként óvodánk külső és belső környezete esztétikus, kulturált, gondozott összképet mutat.

Pedagógiai programunk Nagy Jenőné „Óvodai nevelés a művészetek eszközeivel” választható program adaptációja, amely a helyi sajátosságokkal kiegészülve a gyermekek harmonikus fejlődése érdekében valósul meg.

Nevelőtestületünket a pedagógiai optimizmus, innovációs készség jellemzi.

## 2. Helyzetkép az óvodánkról

### 2.1. Személyi erőforrásaink

Pedagógus és nem pedagógus munkakörben foglalkoztatottak	
Óvodapedagógus	13 fő
dajka	6 fő
Óvodaitkár	1 fő
pedagógiai asszisztens	2 fő
konyhai dolgozó	1 fő
karbantartó	1 fő
<b>Összesen</b>	<b>24 fő</b>



Az óvodában a nevelőmunka középpontjában a gyermek áll. Az óvodapedagógus személye minta a nevelésben, akinek a személyisége meghatározó a gyermek számára. Az óvodapedagógus személyiségvonásaiban megjelenik az együttműködés, altruizmus (önzeletlenség), nyitottság, társadalmi érzékenység, más kultúrák elfogadása. Elfogadó, segítő, támogató attitűdje modelt, mintát jelent a gyermeknek. Értékelfogása erősen hat a gyermekekre, ezért nem mindegy, hogy milyen értékeket közvetítünk, s azokat milyen tudatosan képviseljük.

Alkalmazzuk a tapintatos meggyőzést, ha azzal a gyermekek érdekeit védjük. Intézményünk óvodapedagógusai közvetítik a művészetek tradicionális értékeit.

Mindennapi tevékenységeinkben arra törekszünk, hogy mindig érthetően és a pedagógiai céljainak megfelelően kommunikáljunk és kommunikációntkat a partnerekkel a kölcsönös és a konstruktivitás jellemezze.

Minden óvodapedagógus képes énekével, mesemondásával, bábozásával, alkotásaival esztétikai élményhez juttatni a gyermekeket. Fejlesztésükhöz egyéni módszereket alkalmazunk, egyéni fejlesztési programokat úgy, hogy a gyermekek pozitív énképe és önbizalma kialakulhasson.

Az óvodapedagógusnak természetes igénye az önművelés, melyre a körülményekhez mérten teremünk lehetőségeket. A tevékenységek megtervezése és megvalósítása során használjuk a digitális eszközöket (CD lejátszó, projektor, fényképezőgép, számítógép). Kihasználjuk a szakmai egyesület által nyújtott alkalmakat, a továbbképzéseket a szakmai tájékozottságunk és szaktudásunk fejlesztéséhez. Igényünk, hogy az óvodapedagógia legújabb eredményeiről tájékozódjunk és a mindennapi tevékenységünkbe beépítsük. Az óvodapedagógusok személyiségvonásaiban megjelenik a humanizmus, a pedagógiai optimizmus, tetteikben érezhető a hitelesség, tapintat és az empátia.

Egy gyermekcsoport életét két óvodapedagógus irányítja. Fontosnak tartjuk, hogy az egy csoportban dolgozó párok tudjanak együtt tervezni, összehangoltan feladatokat megosztva dolgozni, képesek pedagógiai elveiket, nevelési gyakorlatukat egyeztetni. Gondoskodnak a közös tervek elkészítéséről: éves ütemterv, negyedéves tematikus terv, jeles napokhoz kapcsolódó projektterv, féléves nevelési terv továbbá, a gyermekek képességeinek felméréséről, az egyéni fejlesztések biztosításáról és az eredmények

- Esetmegbeszélések
- Hospitálások, műhelyfoglalkozások melyeket a mindenkori éves munkaterv tartalmazza

## Pedagógiai munka kiemelt területei

### 1. Az óvodába lépéskor komplex állapotfelmérés

- Részletes anamnézis
- Egyéni fejlődési napló folyamatos vezetése (háromhavonta bejegyzés a fejlődés üteméről)

### 2. Anyanyelvi nevelés

- Szókincs, nyelvi kifejezőkészség, beszédértés, beszéd észlelés fejlődésének elősegítése

### 3. Érzelmi nevelés, közösségi nevelés - szocializáció

- Az intézményes nevelésbe illeszkedés elősegítése, bizalom, elfogadás, együttműködés.
- Értékorientált nevelés (értékesi tulajdonságok kiemelése a művészeti nevelés és szituációsjátékok segítségével)

### 4. Egészséges életmódra nevelés

- napirend
- egészségudat kialakítása, rendszeres mozgás, testedzés
- mentálhigiénés szemlélet alapozása
- egészséges táplálkozás

## Komplett készségfejlesztés területei Mozgásfejlesztés

- nagymozgások
- egyensúlygyakorlatok



### **Az óvodai fejlesztő program hatóköre:**

Az óvodába járó hátrányos és halmozottan hátrányos helyzetű gyermekek teljes köre, akiknek mindenkori létszáma az óvoda „Hátrányos és Halmozottan Hátrányos Helyzetű gyermekek” nyilvántartásában kerül kimutatásra.

### **Feladatunk:**

- A gyermekek pszichoszomatikus fejlődési elmaradottságának minél korábbi észlelése
- A környezeti ártalmak feltárása
- A hátrányos helyzet felismerése és okai hátterének felderítése, hátrányok csökkentése

Ez a program nagy hangsúlyt fektet arra, hogy a hátrányos helyzetű és halmozottan hátrányos helyzetű gyermekek három éves koruktól kezdve járjanak óvodába, valamint ügyel a rendszeres óvodalátogatás mellett a célzott fejlesztéseikre is.

### **Kiemelt feladatunk:**

#### **1. Integrációt elősegítő csoportalakítás**

Olyan csoportalakítás, amely biztosítja a hátrányos, halmozottan hátrányos gyermekek arányos eloszlását- a csoportok kialakításában részt vesz az óvodai nevelőtestület az igazgató irányításával (nemek aránya, hátrányos helyzet, életkor figyelembe vétele).

#### **2. A hiányzások minimalizálása- családlátogatással, felfozdírással.**

#### **3. A szülőik munkába állását lehetővé tévő nyitva tartás kialakítása**

- az óvoda 6:00-17:00 óráig tart nyitva.

### **Nevelőtestület együttműködése**

- Rendszeres team munka valamennyi munkatárs részvételével

rögzítéséről és értékeléséről. A szülőket mindezekről folyamatosan tájékoztatjuk az öltözőkben elhelyezett tájékoztató táblákon keresztül, illetve egyéni beszélgetések alkalmával.

A tervezésnél figyelembe vesszük a pedagógia folyamat minden lényeges elemét: a tartalmat, a gyermekek előzetes tudását, motiváltságát, életkori sajátosságait, a nevelési környezet lehetőségeit, korlátait stb.

A gyermekek tevékenységét, a foglalkozásokat a kitűzött céloknak megfelelően logikusan építjük fel.

Pedagógiai terveinket a megvalósítás eredményességének függvényében felülvizsgáljuk.

A pedagógusi tevékenységnek és az óvoda működését segítő nem pedagógus alkalmazottak összehangolt munkájának hozzá kell járulni az óvodai nevelés eredményességéhez.

Bevonjuk a dajkákat az erkölcsi és szociális képességek fejlesztésébe és az egészséges életmód szokásainak megtervezésébe, elemzésébe, értékelésébe. A dajkák teljes partnereink az óvoda szférájában, higiéniájának megteremtésében.

Az óvodapedagógusok szakmai teameket, munkaközösségeket alakítanak egy-egy szakmai feladat elvégzéséhez, a szakmai munka méréséhez, elemzéséhez, értékeléséhez.

A közösség tagjaként valamilyen felelősséget vállalunk a közösen kitűzött célok- és feladatok megvalósításáért. A szakmai munkában, munkatársi kapcsolatban, döntéshozatal előtt őszinte, nyílt véleménnyel segítjük a gyermekek érdekét legjobban szolgáló megoldás kialakítását.

Az óvodánk fejlesztése, fejlődése érdekében részt veszünk pályázatokban, intézményi innovációkban.

A sajátos nevelési igényű gyermekek fejlesztéséhez speciálisan képzett szakemberek segítségét kérjük.

## 2.2. Tárgyi erőforrásaink

Intézményünkben egyik kiemelt feladatunknak tekintjük a tárgyi feltételrendszer folyamatos fejlesztését.

### 2.2.1. A feltételrendszer bővítését meghatározó jogszabály:

20/2012 (VIII.31.) EMMI rendelet 2.sz. melléklet

Az óvoda épülete, udvara, kertje, berendezési oly módon vannak kialakítva, hogy azok szolgálják a gyermek biztonságát, kényelmét, megfelel a változó testméretűeknek, biztosítja az egészség megőrzését, fejlődését. Az intézmény épületének, berendezésének állagmegóvásával, karbantartásával biztosítjuk a biztonságos működtetést. A leszabályozott biztonságos intézmény kialakítása elsősorban a gyermekbalesetek megelőzését szolgálja.

### 2.2.2. Program-specifikus eszközök

Programunk a művészetek eszközeivel kíván erősebben hatni a gyermekek személyiségére, ezért a következő eszközökkel, játékokkal, tárgyakkal kívánjuk folyamatosan kiegészíteni a meglévő készleteket:

❖ **Esztétikus mesetér** (kuckós tér), puha párnák, meleg szőnyegek, drapériák, meseszék, kincsesláda, bábok, könyvek, gyertyák, CD lejátszó, albumok a hívóképek, tanult mondókák, versek, mesék tárolásához, kedvenc mágikus báb, stb.

❖ **Az esztétikus énektérben:** fuvola, metallofon, dob, ritmusbot, csörgő, triangulum, cintányér, kisebb-nagyobb csengő, népi hangszerek, gyermekek, óvodapedagógusok által barkácsolt ritmushangszerek, hangszíp vagy hangvilla, szimbólumok, hívóképek a tanult dalokról.

legoptimálisabban fejlődjenek a mi segítségünkkel. Programunk által arra törekszünk, hogy a játékos képességfejlesztő tevékenységekkel segítsük a gyermekek otthoni hátrányainak enyhítését.

A szülőkkel való jó kapcsolat kialakításával és az óvodai életbe való bevonásukkal a partneri együttműködés javítása célunk, valamint az, hogy munkánk eredményeit elismerjék, és otthon is törekedjenek az óvodai szokások továbbvitelére. Ezáltal valósulhat meg az eredményes együttnevelés a családdal.

Az iskoláskor kezdetéig segítjük a gyermekeket a hátrányok leküzdésében, fejlesztjük képességeiket.

Azoknál a gyermekeknél, akiknél rész-képesség zavart észlelünk, vagy magatartási problémáival küzdenek, külső szakember segítségével igyekszünk megsegíteni őket.

### Az óvodai fejlesztő programunk céljai:

- Az óvoda körzetében élő 3 éves korú, HH/HHH-s gyermekek óvodai nevelésben részesüljenek.
- Az óvoda körzetében élő valamennyi 3-7 éves, HH/HHH-s gyermek rendszeresen járjon óvodába, hiányzásra csak indokolt esetben kerüljön sor.
- A gyermek igényeihez igazodva biztosítja az óvoda:
  - a) a gyermek fejlesztésével kapcsolatos pedagógiai feladatokat
  - b) a szociális hátrányok enyhítését segítő pedagógiai tevékenységet
- Megfelelő tudatos óvodai nevelő fejlesztő munkával biztosítjuk a gyermekek egyenlő esélyét a sikeres iskolakezdéshez.
- Az iskolába menő gyermekek részére olyan tevékenységek szervezése, mely által a teljes személyiség fejlesztés, fejlődés biztosított.
- Együttműködő partneri kapcsolat kiépítése a szülői házzal, a Szakszói Szociális Szolgáltató Központtal, Pedagógiai Szakszolgálattal, Általános Iskolával, Nemzetiségi Önkormányzattal, civil szervezetekkel- annak érdekében, hogy a gyermekek sokoldalú fejlesztése, szociális támogatása sikeresen valósuljon meg.



- A szülői szerep erősítése a szülőklubben (szülői fórum).
- A gyermekek számára különböző szociális szolgáltatások nyújtása (segélyjavaslatok, ruha- és játékszállítás).
- Egészségvédő, mentálhigiénés programok szervezése
- Külső szakmai segítség igénybevétele (logopédus, fejlesztő pedagógus, pszichológus, jogtanácsos)
- A szülők és az óvoda közötti kapcsolat erősítése (közös kirándulás, jeles napi programok, sportrendezvények, játszóházak).
- Tájékoztató, tanácsadás a segítő szolgáltatásokról szükség szerint.
- Szülői közösség segítségnyújtása a rászorulóknak

### 9.3. A gyermekek esélyegyenlőségét szolgáló intézkedések

- képesség-klubtakoportató, integrációs felkészítés
- egyéne szabott, differenciált fejlesztés
- gyermekek közötti, családorientált nevelés
- szegregációmentesség és az egyenlő bánásmód elvének érvényesítése
- rendszeres óvodába járás biztosítása

### 9.4. Óvodai fejlesztő programunk

A pedagógiai programunk megvalósítása biztosítja a hozzánk járó normál fejlődésű gyermekek komplex személység fejlődését. A hátrányos és halmozottan hátrányos helyzetű gyermekek iskolai sikerességének záloga a megfelelő minőségű és időtartamú óvodai nevelés. Tudatos óvodai pedagógiai munkára van szükség ahhoz, hogy a hátrányokat az óvodai neveléssel csökkenteni tudjuk.

Az óvodai fejlesztő programunk feladata, hogy tudatosan segítségük a hátrányos és halmozottan hátrányos helyzetű gyermekeket 3 éves kortól kezdődően egészen az óvodáskor végéig abban, hogy egyéni képességeik alapján a lehető

❖ **Az alkotó rajzos térben** a képalakításhoz különböző méretű rajzlapok, színes papírok, festékek, színes ceruzák, zsírkréták, pasztrétték, filcollak, viaszkréták, fonalak, anyagok, madzagok, esztétikus eszközökkel lehetőségek, egy tábla, melyre a gyermekek kirúzhatták a rajzaikat. Ezt nevezzük mini-galériának. Plasztikai munkához agyag, gyurma, fadarabok, termések, magok, kavicsok, szövőkeretek, fonalak, korongozó.

❖ **Mozgás, mozgásos játékok** tevékenységhez tornaszobára vagy zsibongóra és/vagy az udvaron nagyobb térre van szükség. Mivel a játégra korlátokat zenére végezzük, valamint betervezett a zenés gimnasztikai torna is, mindehhez zene lejátszó és hangosító berendezésre van szükség. A zenés gimnasztikához és a delután zenés, mozgásos percek levezetéséhez esztétikus kéziszeresek szükségesek: kendők, szalagok, buzogányok, botok, labdák, babzsákok hullahoppkarkák, zászlók stb.

❖ **Esztétikus környezeti projekt tér:** polcos szekrényel, projekt kalendáriummal, projekt táblával, kiállításra alkalmas térrel, azoknak a tárgyakkal, amit egy-egy témához a szülők, gyermekek, óvodapedagógusok gyűjtöttek, és a gyermekek készítettek: albumok, tartalom feldolgozó fejlesztőjátékok, stb. Terrárium vagy akvárium és/vagy flórarium, melyet a gyermekek a felnőttekkel gondolnak.

❖ A folyosón elhelyezve, hogy a szülők is láthassák, esztétikus **ovi-galéria**, ahol maximum hét alkotás állítható ki évszakonként.

❖ Esztétikus videoszoba, ahol max. 8-10 gyermek kényelmesen nézhet videofelvételeket magáról és a csoportról.

❖ Videokamera, fényképezőgép, CD lejátszó, DVD lejátszó, laptop. Mindezek a gyermekek önmegismeréséhez, zenei élményközvetítéséhez, vadállatok életének megismeréséhez, az óvoda ünnepeinek, hangversenyeinek, ovi-galéria eseményeinek rögzítéséhez, a felvételek többszöri megtekintéséhez.

❖ **Az udvaron**, a zajtól védettebb részen, egy **pódium-szerű** rész kialakítása, ahol a gyermekek énekes játékokat, dramatikus játékokat, bábjátékokat játszhatnak.

❖ **Kijelölt futópálya**, ahol a gyermekek a napi kocogó-futó edzéseiket megtarthatják.

❖ **Alkotó tér** az udvaron, ahol a gyerekek közös, nagy méretű alkotásokat készíthetnek.

❖ **Mikrocsoportos zenei tér**, ahol a gyerekek énekelhetnek, játszhatnak zenei fejlesztő játékokat az udvaron.

**Művészeti programkönyvtár**, ahol megtalálhatók a szakkönyvek, megjelent tanulmányok, cikkek, szakdolgozatok, szakmai dokumentációk.

**Esztétikus tájékoztató táblák** a nevelési tervek, az évszaki tevékenység tervek bemutatásához, a program rendszerének szemléltetéséhez, a bátorító nevelés 14 elvének ismertetéséhez, az általános tájékoztatóhoz, valamint a gyermekek eredményeinek bemutatásához.

### **Az óvodapedagógus szerepe az integrációban**

Olyan program készítése és megvalósítása, mely a csoportban az ép és a sajátos nevelési igényű gyermek szükségleteit figyelembe veszi, beleértve a sajátos nevelési igényű gyermekekkel való foglalkozás speciális, egyénre lebontott feladatait.

Az óvodai nevelés a sajátos nevelési igényű gyermekeknél is a nevelés általános célkitűzéseinek megvalósítására törekszik.

Az óvónőnek el kell fogadnia, másrészt el kell fogadtatnia a sajátos nevelési igényű gyermeket. Közreműködésével, és a pedagógiai asszisztens segítségével szocializálódik a gyermek az óvodai közösségbe. Együttműködik a sajátos nevelési igényű gyermek szüleitel, hogy a foglalkozások során felmerült tanulási, fejlesztési situációkat otthon megerősítsék. Új szakmai ismeretek befogadására törekszik.

Együttműködik az óvodai munkát segítő szakemberekkel, a Pedagógiai Szakszolgálat szakembereivel.

Követi a gyógypedagógus irányútutásait, javaslatait beépíti a gyermek fejlesztésébe.

**A beilleszkedési, tanulási, magatartási nehézséggel küzdő gyermekeket** a Pedagógiai Szakszolgálat véleménye alapján, a szakembereivel összhangban fejlesztjük intézményünkben.

**A tehetséges gyermekek** fejlesztését Pedagógiai Programunk 7.2. pontjában részleteztük.

### **9.2. A szociális hátrányok enyhítését segítő tevékenységeink**

- A családot, gyermeket megillető kedvezményekhez való hozzájutás elősegítése.
- Pedagógiai eszközökkel történő felzárkóztatás.



## **9.1. Kiemelt figyelmet igénylő gyermekek ellátása**

**Kiemelt figyelmet igénylő gyermek** a nemzeti köznevelésről szóló 2011. évi CXC. törvény 4§-ának 13. bekezdése alapján az a gyermek vagy tanuló, aki

- a) különleges bánásmódot igényel,
- b) a gyermekek védelméről és a gyámnügyi igazgatásról szóló törvény szerint hátrányos és halmozottan hátrányos helyzetű gyermek, tanuló.

### **Különleges bánásmódot igénylő gyermek:**

- a) sajátos nevelési igényű gyermek
- b) beilleszkedési, tanulási, magatartási nehézséggel küzdő gyermek
- c) kiemelten tehetséges gyermek

A **sajátos nevelési igényű** gyermekek esetében folyamatos, speciális szakemberek segítségével végzett pedagógiai munka mellett érhető el a megfelelő fejlettségi szint.

A sajátos nevelési igényű gyermekek nevelésének felvállalását csak megfelelő szakemberek biztosításával, segítségével tudjuk megoldani.

Óvodánkba befogadjuk az

- enyhe fokban mozgásfogyatékos gyermeket
- érzékszervi fogyatékos (látássérült, hallássérült) gyermeket
- enyhe értelmi fogyatékos gyermeket

Az integrált csoportnak nem szabad túlzott mértékben elvárni az úgynevezett „normál” csoporttól. A sajátos nevelést igénylő és ép gyerekek arányát mindig

rugalmasan, a sérülés jellege, foka szerint határozzuk meg. Arra törekszünk, hogy a törvény által meghatározott csoportlétszám alapján maximum 3 fő gyermek számát ne haladja meg a sajátos nevelést igénylő gyermekek száma.

## **2.3. Küldetésünk, nevelésünk alapelvei, kiindulási pontjai**

### **2.3.1. Küldetésünk**

Az óvoda dolgozói elkötelezettek vagyunk az intézmény közös értékrendje és a művészetű nevelés iránt.

Küldetésünknek tekintjük a szeretet- és élménypedagógia erejével, a bátorító nevelés elvvel a gyermekek pozitív énképének fejlesztését. Pedagógus közösségünk szakmai felkészültsége, nevelési attitűdje, biztosítja minden gyermeknek az egyéni fejlődési ütem figyelembevételével a differenciált fejlesztést.

Vallaljuk, hogy a fejlesztés tartalmát „Csak tiszta forrásból, merítjük, mely a magyarságrudat és a lokálpatriotizmus alakítását szolgálja.

Közvetítjük a művészetű program értékeit a gyermekek és a szüleik felé.

Kielégítjük a pedagógiai programunkkal koherens partneri igényeket.

Feladatunknak tekintjük a tehetséges gyermekek azonosítását, tehetségműhelyek létrehozását, működtetését, a gyermekek esélyegyenlőségének biztosítását a színvonalas nevelésben.

### **2.3.2. Nevelésünk alapelvei**

- ❖ szeretetteljes, biztronságerzetet adó, érzelmengazdag óvoda megteremtése, ahol a gyermek- központúság úgy jelenik meg, hogy
- ❖ gyermeki tartást, önállóságot, s ebből az önállóságból fakadó
- ❖ egészséges öntudatot, kibontakozási és önmegvalósítási lehetőséget ad a gyermeknek.

### **2.3.3. Kiindulási pontjaink**

- ❖ Minden gyermek a saját képességrendszerének figyelembe vételével nevelhető, fejleszhető.
- ❖ Nevelük, fejlesztjük a társkapcsolatok, az óvoda összes dolgozója, ezért a felnőttek tetteikkel sugározzák a feltétel nélküli szeretetet, s azt, hogy:

**„Tisztelek Téged, fontos vagy nekem, csakis Rád figyelek, és segítek Neked, ha szükségem van a segítségemre.”**

- ❖ Minden gyermek ismerje és tudja meg testi, lelki, szellemi értékeit, de azt is érzékelje, hogy mik a hiányosságai. Ezt fogja fel természetesen, minden lelki feszültség nélkül.

#### 2.3.4. Gyermekképzünk

Feltételezzük, hogy minden gyermek vonzódik az élményekhez, a meséhez, zenéhez és az alkotó tevékenységekhez. Ha mindent az óvodában megkapja, kialakul az óvodás tartása, önállóvá, nyugodttrá és kiegyensúlyozotttá válik. Tud nevetni, felfedezni, csodálkozni.

### 3. Programunk célrendszere

#### 3.1. Nevelési céljaink

- ❖ Az óvodások nyugodt, harmonikus fejlődésének elősegítése a magasabb rendű érzelmek (erkölcsi-szociális, esztétikai és intellektuális érzelmek) kibontakoztatásával, az életkori és egyéni sajátosságok figyelembevételével.
- ❖ A sokoldalú, igényes készségfejlesztés biztosításával a személyiség fejlődésének elősegítése.
- ❖ A gyermekek és a művészetek közötti erős érzelmi kötődés kialakítása.

#### 3.2. Nevelésünk fő feladatai

Az óvodások testi, lelki, szellemi szükségleteinek kielégítése az erkölcsi-szociális, az esztétikai és az intellektuális érzelmek differenciálódásának segítségével.

##### 3.2.1. Az erkölcsi-szociális érzelmek alakításának feladatai

- érzelmi biztonságot adó, közvetlen, szeretetteljes, állandó értékrendet biztosító, nyugodt, családias légkör megteremtése;
- az óvodapedagógusok tegyenek meg mindent annak érdekében, hogy a gyermekek az óvodájukat megismerhessék, ezáltal megszerethessék, hogy olyan tulajdonságok alapjai indulhassanak el bennük a felnőttek mintáján keresztül, mint a hűség, becsület valamire, amely megalapozhatja majdan a lojalitást, empátias érzeteket környezetükhöz, óvodájukhoz, gyermektársaikhoz, és az óvoda felnőtteihez;
- olyan óvodai élet biztosítására törekedjenek, melyben sok a felnőtt-gyermek közös élménye, tevékenysége. A közös együttlétek, a közösen végzett munka öröme, a

intézmények	megbeszélések, értekezletek	
Oktatási Hivatal	pedagógiai szakmai ellenőrzés, önértékelés, minősítés	Esetenként
Pedagógiai Oktatási Központ	szaktanácsadás	Esetenként
Tehetségondozást képviselő szervezetek	rendezvényeken, képzéseken, konferenciákon, pályázatokon való részvétel	Esetenként
Külhoni óvoda nevelőtestülete	rendezvényeken, szakmai tapasztalatcseréken való részvétel	Esetenként

### 9. Gyermekvédelem az óvodában

#### Gyermekvédelmi munkánk célja:

- A gyermekek családi helyzetének megismerése.
- A veszélyeztetett és hátrányos helyzetű gyermekek kiszűrése.
- A veszélyeztetettség elhárításában segítségkérés a Családsegítő és Gyermekjóléti szolgálat közbenjárásával
- A gyermekvédelmi program hatékony működtetése.

#### Feladataink:

- Rendszeres kapcsolattartás a gyermekek szüleivel.
- A veszélyeztetett gyermekekre ható ártalmak kiküszöbölése a családdal együttműködve
- Együttműködés a gyermekvédelemben partner társzervezetekkel.
- Humánus, megértő, egyéni bánásmód alkalmazása

<b>Intézmények</b>	<b>Kapcsolattartás módja</b>	<b>Gyakoriság</b>
Fenntartó	A fenntartó által kezdeményezett értekezletek, szakmai rendezvények, intézményi ünnepek, beszámolók	Szükség szerint
Bölcsőde	Hospitálások, tapasztalatcserék egymás nevelő munkájának megismerése érdekében.	Esetenként
Óvodai Nevelés a Művészetek Eszközeivel	Szakmai együttműködés, közgyűlés, konferenciák, szakmai napok, testvéróvodai kapcsolatok, továbbképzések	Évente négy alkalom
Pedagógusok Országos Szakmai Egyesülete	Szakmai együttműködés	Évente két alkalom
Művészeti nevelés megyei munkaközösség	Rendezvények látogatása, megbeszélések	Esetenként
Művészeti iskola	Az egészségügyi szakszolgálat (védőnő, orvos),	Évente négy alkalom
Pedagógiai Szakszolgálat	Szakmai együttműködés, információcsere	Esetenként
Családsegítő és Gyermekjóléti Szolgálat	Rendezvények látogatása Jelzőrendszeri találkozók	Esetenként
Köznevelődési	Rendezvények látogatása,	Esetenként

hagyományok, a csoportot összetartó szimbólumok, jelek olyan erkölcsi tulajdonságokat erősítsenek meg bennük, mint az együttérzés, együtté tartozás, önzetlenség, figyelmeség, segítőkészség, őszinteség, szerényesség, önfegyelem, pontosság, szorgalom, kiartás, állhatatosság, szabálytartás, igazságosság, igazmondás;

- a mindennapi testi-lelki edzés-gyakorlás lehetővé teszi a gyermekek erőnlétéit, alkalmazkodó képességének fejlődését, testi-lelki harmóniájának kialakulását;
- a gyermek-gyermek, felnőtt-gyermek viszonyában megmutatókozó pozitív érzelmi töltés segítse a helyi viselkedéskultúra szokásainak interiorizálását, a konstruktív, együttműködő társas kapcsolatok kialakulását, az egészséges önértékesítést és önértékelést. A gyermek a környezetében lévő emberi kapcsolatokban vegye észre a jó cselekedeteket, de a rosszat is, s azt tudja érthetően kifejezni;
- az érzelmeire épülő kapcsolatteremtő-képességek megerősítése segítse a barátkozást, hogy minden gyermek megtalálhassa társát a csoportban;
- az erkölcsi, szociális érzékenység fejlődése segítse a gyermek ön-tudatának egészséges alakulását, és engedjen teret a gyermek önkifejező törekvéseinek;
- a gyermekek az óvodapedagógusok segítségével fogadják el egymást, és tudjanak alkalmazkodni ahhoz is, hogy valamilyen különbözőnek egymástól.

### 3.2.2. Az esztétikai érvelmek alakításának feladatai

- az egyéni igényeket is figyelembe vevő esztétikus, higiénikus gondozás elősegítése, az esztétikus megjelenés igényének formálása;
- a harmonikus, összerendezett közös mozgások, énekes játékok, gyermekjátékok, segítsék elő a gyermekek jó társasának kialakulását, az esztétikus, finom mozdulatának megjelenését;
- az esztétikus óvodai környezet segítse a gyermekek szép iránti igényének kialakulását, a szép környezet felfedezését, felismerését és megővését;
- az ízlésformálás jelenjen meg az óvoda mindennapijában, hogy kialakuljon a gyermekekben az esztétikum iránti érdeklődés a művészetek, és a természeti, tárgyi, emberi környezetben egyaránt;
- a művészeti tevékenységeken keresztül teremtsék meg a szépre rácsodálkozás, gyönyörködés lehetőségét, a művészetek komplexitásával létrehozható karantikus



élményeket, pillanatokat, hogy a gyermekekben megerősödjön az élménybefogadó képesség;

- az esztétikai élmények legyenek alkotói és formálói a gyermekek esztétikai ítéletének;
- a gyermekek mondjanak véleményt a tárgyi - emberi - természeti környezetükről, s vegyék észre a különbséget a szép, a gondozatlan, csúnya jelenségek között.

### 3.2.3. Az intellektuális érzelmek alakításának feladatai

- az óvodapedagógus a gyermekekkel fedeztesse fel az anyanyelvünk szépségét. Leljék örömeit abban, ha érthetően el tudják magyarázni mondanivalóikat, kérésüket. A meghitt beszélgetések erősítik meg a gyermekek kommunikációs aktivitását, beszélőkedvét, kifejezőkészségét, és a gazdag nem verbális közlések megjelenését is;
- a gyermekek kíváncsisága, utánzási kedve fejlessze a pszichikus funkciókat: az érzékelést, észlelést, emlékezetet, figyelmet, képzeletet, gondolkodást - különös tekintettel a kreatív képességeik megerősítésére.
- az intellektuális érzelmek tudatos támogatása segítse a gyermekek érdeklődésének felkeltését, tudásvágyának kialakulását, a szűkebb-tágabb környezet nyitott, érzékeny befogadását. Örüljön és legyen büszke sikereire és eredményeire;
- a kíváncsiságot felkeltő vizsgálódások, kísérletezgetések, kutakodások, problémafeltáró és -megoldó helyzetek során szerzett tapasztalatok folyamatos feldolgozása fejlessze a gondolkodási műveletek alkalmazását, ismeretek emlékezetben tartását, és a gyermekek alkotásvágyát;
- a kreatív önkifejezés segítse a gyermekeket abban, hogy érzéseiket, tapasztalataikat, gondolataikat szóban, mozgással vagy képi eszközökkel szabadon kifejezhessék, s a felnőttel együtt vegyék észre a környezet által spontán adódó helyzet- és jellemkomikumokat!

## 8.2. Az óvoda és az általános iskola

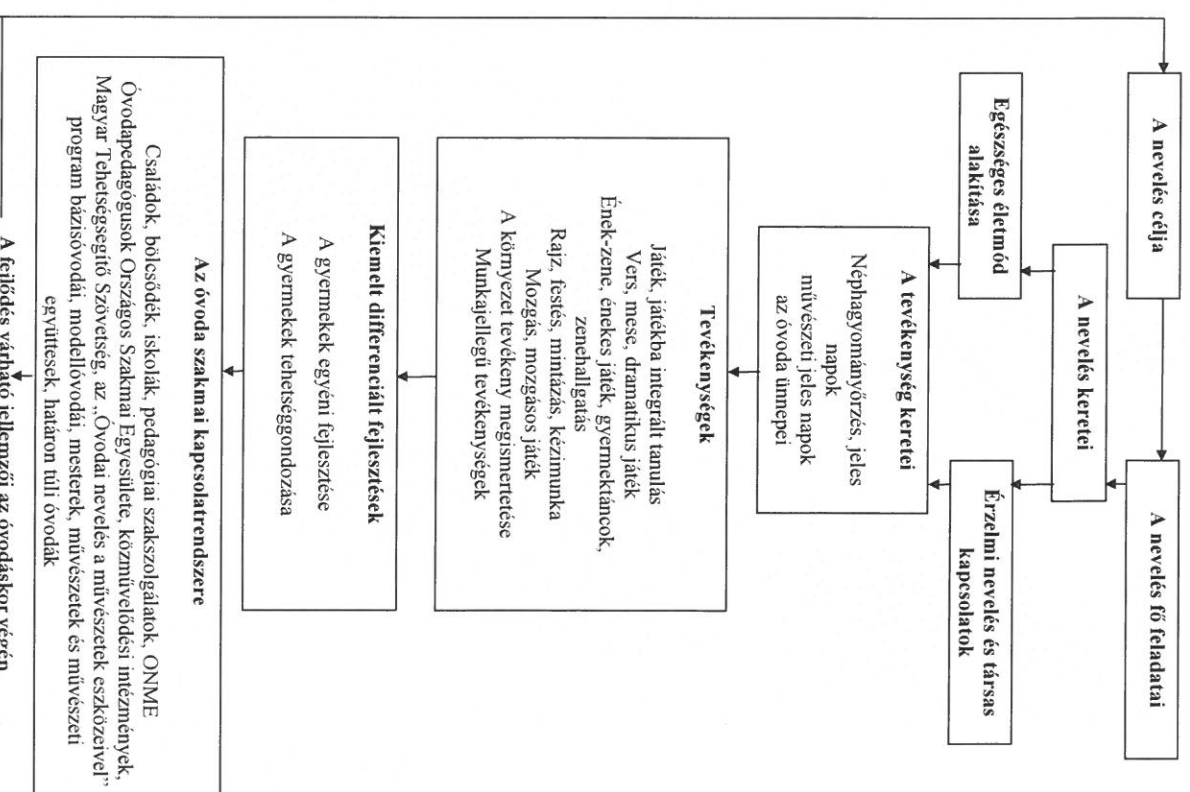
Az iskolával való jó kapcsolat alapja a tisztelet és megbecsülés egymás munkája iránt. A gyermekek érdekében szükséges a folyamatos, eredményes együttműködés. Közösen kell az átmenetet megkönnyíteni számukra. El kell fogadni, hogy minden életkornak megvan a speciális szükséglete, sajátossága, amelynek az intézménynek meg kell felelni. Az iskola pedagógusaival meg kell ismertetünk óvodai nevelési programunk specifikumait, mert véleményük, szemléletük segítheti az óvodai nevelésünk megújulását. Szakmai együttműködést kezdeményezünk a tanítókkal a nevelés folyamatosságának biztosítása érdekében. Szükségesnek tartjuk, hogy visszajelzést kapjunk a gyermekek fejlettségéről. Szívesen látogatjuk meg volt nagycsoportosainkat az iskolában.

### Az együttműködésünk formái:

- Az iskolai nevelőkkel az emberi és szakmai kapcsolatok folyamatos ápolása, érdeklődés egymás munkája, problémája, eredményei iránt.
- Kölsősös látogatások, tapasztalatgyűjtés: az első osztályosokat tanév elején látogatjuk meg az iskolában az óvodapedagógus a dajkával közösen, az első osztályos nevelők pedig a leendő iskolásokat látogatják meg az óvodában.
- Szakmai tanácskozások, megbeszélések az alsós nevelőkkel olyan pedagógiai, pszichológiai, módszertani témákban, amelyek segíthetik az óvoda-iskola átmenet zökkenőmentesebb megvalósítását.
- Szülői értekezleteken való részvétel
- A gyermekek látogatása az iskolába, ismerkedés a tanító nénnel és az iskolai környezettel (Iskolanyitogató)
- Partneri igény és elégedettség mérés

## 8.3. Óvodánk egyéb kapcsolatai

### 3.3 A programunk rendszertárája



## 8. Óvodánk kapcsolatrendszere

### 8.1. Az óvoda és a család

Az óvodai nevelés a családi neveléssel együtt, azt kiegészítve segíti a gyermekek fejlődését. A család és az óvoda között konstruktív kapcsolatot alakítunk ki. Válljuk, a szülő tud legjobbat a gyermekéről, ő ismeri legjobban gyermeke igényeit, szükségleteit, viszont mi óvodapedagógusok rendelkezünk olyan szakmudással és olyan korszerű tapasztalattal, amely alapján hatékony segítséget tudunk nyújtani a gyermekek fejlesztéséhez. Korrekt, szabályozott partneri együttműködésünk elengedhetetlen a gyermekek harmonikus fejlesztése érdekében.

Közütekinően szervezzük meg és szabályozzuk a szülőkkel együtt kialakított együttműködés formáit, mellyel a folyamatos információk áramolatását, a szemléletformálást, az óvoda tartalmi munkájának szakszerű megismertetését, a gyermekek egyéni fejlődésének jellemzőit és a fejlődés eredményeit közvetítjük. A szülők, nagyszülők segítik az óvoda érzelmű, szociális, esztétikai nevelését, hogy a választott értékeinket minél magasabb szinten tudjuk teljesíteni.

#### Kapcsolattartásunk formái:

- a családlátogatás (a szülői igényt tiszteletben tartva még az óvodába kerülés előtt),
- anyás befogadás, (kiválóan alkalmas arra, hogy a szülő megismerje az óvodai életet, szokásokat, s mintát kapjon a gyermeke neveléséhez),
- a napi kapcsolattartás (elengedhetetlenül szükséges, hogy a szülő teljes mértékben tájékozott legyen a gyermekével történt napi lényeges eseményekről),
- a szülői értékezeltek,
- félévenkénti beszélgetések a gyermekek fejlődéséről,
- a szülőkkel együtt szervezett rendezvények, ünnepek, kiállítások, hangversenyek, kirándulások erősítik a nevelésünk hatékonyágát a szülővel
- szülői igény és elégedettség vizsgálatok (két évenként)

#### 4. A nevelés keretei

##### 4.1. Egészséges életmód alakítása

A fejezet tartalmazza a 20/2012. (VIII.31.) EMMI rendelet 128.§ szerint a teljes körű egészségfejlesztést.

##### **Célunk:**

A gyermekek egészséges életvitel-igényének alakítása, testi-lelki szükségleteinek kielégítése, fejlődésük elősegítése.

##### **Feladatunk:**

- ❖ A gyermekek testi- lelki szükségletének biztosítása, igényes gondozása, szabad mozgásigényük fokozása, kielégítése.
- ❖ A gyermekek egészségének védelme, edzetségének biztosítása.
- ❖ A gyermekek fejlődéséhez szükséges egészséges, esztétikus környezet megteremtése,
- ❖ Környezettudatos magatartás megalapozása.

##### **A gyermekek testi- lelki szükségletének biztosítása, igényes gondozása, szabad mozgásigényük fokozása, kielégítése**

Az óvodai felvétel után a gyermekekről anamnézist készítünk. Ezzel elindítjuk az ismerkedés folyamatát. Elsősorban a gyermekek testi, biológiai-fiziológiai és mozgásszükségeire, az érzelmi védettségének biztonságára, továbbá a szeretet és esztétikai szükségleteire helyezjük a hangsúlyt. E szükségletek megalapozzák a gyermekek jó közérzetét, amely minden tevékenységükhöz szükséges.

A növekedés, a fejlődés üteme minden gyermeknél másképpen alakul. Folyamatos megfigyeléssel követjük egyéni fejlődésüket, pl. testsúly, testmagasság, szem, hajszín és méret, láb-kéz stb. összehasonlító mérésekkel segítjük az egyéni jellemzők, sajátosságok feltárását, alakítjuk énképüket, testtudatukat.

A gyermekek gondozásában feltételnek tekintjük az óvónő és a gyermekek közötti meghitt, megértő viszonyt, a természetes testközelség meglétét. A gyermekek attól

##### **közreműködés, együttgondolkodás, együttműködés**

A tehetséggondozás operatív feladatait tehetséggondozó team végzi, amelynek a műhelyvezető óvodapedagógusok a tagjai.

A team összefogását a **tehetségkoordinátor végzi**, aki a rendszerszemléletűen kiépített tehetséggondozás gazdálaként azon dolgozik, hogy a folyamatszabályozás tevékenységei megvalósuljanak az óvodában. A tehetségkoordinátort a vezető óvodapedagógus kéri fel erre a feladatra, aki együttműködik, és sok esetben képviseli a vezetőt az országos hálózatban is. A team éves munka-programmal dolgozik, melyet a nevelőtestület fogad el, mivel a teljes nevelőtestület részt vállal a tehetségteretek gondozásában. A munkafolyamatok koordinátoraként figyeli a 3-5 éves korú gyermekek beazonosító folyamatát, és segíti az óvodapedagógusok döntéseit meghozni. Különösképpen figyelnek azokra a gyermekekre, akiknek két év alatt az óvodapedagógusok nem tudták azonosítani az átlagon felüli adottságait, de még az érdeklődésük körét sem. A beavágatás folyamata is komoly koordinációs figyelmet igényel, mert a műhelyvezetők a gyermekeknek adott pontjai alapján eldöntik, hogy ki kerül be a műhelybe, viszont a ponthatár alatti gyermekekről konszenzusos döntést kell hozni, amit a koordinátornak kell levezetni. Ez a tehetséggondozás legnehezebb pontja, amihez a nevelőtestület együttgondolkodása, együttműködése szükséges.

A hatásvizsgálatok feldolgozása is a koordinátorra és a team tagokra vár, amelyeknek az eredményei adják a következő év tervezéséhez, fejlesztéséhez a feladatokat. Összességén egy koordinátori munka elvégzése **tehetségterületen szakvizsgázott szakembert igényel**.

A tehetséggondozás hálózatos munka, ezért együttműködünk a Nemzeti Tehetségsegítő Tanáccsal és a Magyar Tehetségsegítő Szervezetek Szövetségével. Tehetséggondozói munkánkat segíti még az Óvodapedagógusok Országos Tehetségsegítő Tanácsának szervezete.

egy segítő óvodapedagógus közreműködésével. E munka értékelése gyermekekkel, szülőkkel, óvodapedagógusokkal, vezető óvodapedagógussal, és a műhelyvezető önértékelésével, hatásvizsgálatok formájában történik. A munkájukat műhelynapló alapján dokumentálják, melyben minden fontos információ megtalálható a tehetséggondozás elméletének és gyakorlatának szempontjából.

### **A szülők tájékoztatása, bevonása a gyermekek tehetséggondozásába**

A szülők nagyon komoly partnerei a tehetséggondozó munkánknak.

Az óvodába felvett gyermekek szüleinek az igazgató ad elsőként tájékoztatást az intézmény tehetséggondozó munkájáról, bemutatja, hogy milyen tehetségműhelyeket működtetnek az óvodában, (pl.: nyelvi, a zenei, a téri-vizuális, a testi-kineszterikus és a logikai). Ugyanakkor azoknak a gyermekeknek, akiknek az óvodapedagógusok nem tudák kimutani az átlagon felüli speciális adottságát, azoknak interperszonális, intraperszonális képességeit fejlesztjük. Az óvodai tehetségigéretnek gondozásáról, a gyermekek beavogatásáról a műhelyvezetők tájékoztatják a szülőket. A szülőeknek tájékoztatást adnak a tehetségprogramjuktól és az egész éves munkatervükről, működésük feltételeiről. A tehetséggondozásból egyetlen egy gyermeket nem hagyunk ki, de azt az a műhelyvezető dönti el, hogy a gyermek képessége alapján, mennyi ideig vesz részt a gyermek a tehetséggondozó műhelyekben.

A műhelyvezető rétegszülői értekezletek formájában és a műhelymunka betetezése után folyamatosan tájékoztatják a szülőket, hogy mi ben szeretnének velük együttműködni. A műhelyvezető lehetőséget ad a szülőknek arra is, hogy félévkor és év végén közvetlenül részt vehessenek a mű- helyműködésben, és lássák a gyermekek érdeklődését, kreatív alkotó munkáját a tehetséggondozásban, valamint érzékeljék a differenciált, kis létszámú nevelési formák személyiségfejlesztő hatásait. A szülők részt vesznek egy hatásvizsgálatban, hogy az őszinte véleményük további segítséget adjon az új pedagógiai gyakorlat megteremtéséhez vagy továbbgondoláshoz.

### **Az óvodai szinten működtetett „tehetséggondozó team” alkotó munkájában való**

fogadnak el gondoskodást, akik őszinte, hiteles viselkedéssel, bizalomkeltő nonverbális jelzésekkel közelednek feljükk és tapintaton, elfogadást közvetítenek. Ilyen feltételek mellett megismerhetjük a gyermekek igényeit, családból hozott szokásait. Az önálló testápolás, étkezés, öltözködés szervezetségét az óvodába lépés pillanatától kezdve biztosítjuk a gyermekeknek. A befogadás ideje alatt minden gyermekkel, a daikkák bevonásával együtt végezzük a teendőket, hogy a gyermekek megtanulhassák a testápolási szokások sorrendjét.

A **testápolás** a gyermekek tisztaságigényének kialakítását szolgálja. A gyermekek ápolása közben beszélgetünk a gyermekekkel, hogy a kívánságuk, kérésük alapján tudjunk segíteni. Az óvodai és a családi gondozási szokásokat igyekszünk összehangolni, ezzel segítjük az bőrápoláshoz, fogmosáshoz, hajápoláshoz, az ort tisztántartáshoz, a WC – használatához megteremtjük az intím feltételeket úgy, hogy a gyermekek fokozatosan, egyre önállóbban végezhessék ezeket a teendőket.

Az óvodai testápolási szokások rögzítéséhez vizuális jeleket készítettünk, hogy a gyermekek kécsatoromásan (verbálisan és vizuálisan) rögzíteni tudják a szokásfolyamokat. A testápolási szokásokat megismertetjük a szülőkkel is, hogy összehangolhassák azt az otthoni szokásokkal.

Az időjárásnak megfelelő **öltözködéssel** védjük a gyermekeket. Következésképpen kérjük a szülőket, hogy többreteként öltöztessék gyermekeiket. Fontos meggyőznünk a szülőket a praktikus, izésses öltözködés előnyétől. Türeelmes, meggyőző munkával a szülők jó partnereinkké válnak. Az öltözködés sorrendjét vizuálisan is láthatóvá tesszük abban a térben, ahol a műveletek folynak. Így fokozhatóvá válik a gyermekek önállósága, mert magukat irányítani tudják ezen a területen is.

A gyermekek a napi háromszori **étkezés**szel tápanyagszükségletük 3/4 részét az óvodában kapják. Ezért figyelemmel kísérjük a gyermekek étrendjét, hogy kellően változatos és megfelelő tápanyag összetételű legyen. Az étkezési szokásokat úgy alakítjuk ki, hogy minél kevesebb várakozási idő maradjon, jól szervezeten, a folyamatosan módosított alkalmazzuk. A gyermekeknek különböző táplálkozási szokásaik vannak. Megismerjük a szülők segítségével ezeket, és kellő toleranciával nézzük a kezdeti évtárgyatlanságot,



válogatást. Később ösztönözzük a gyermekeket, de nem kényszerítjük az ételek elfogyasztására. Biztosítjuk, a nap bármely szakában a folyadékbevitelt. **A különleges étrendet igénylő gyermekek számára biztosítjuk a speciális ételhez való hozzájutást. A gyermekétkeztetést végző céggel egyeztetve, szakorvosi javaslat alapján végezzük a táplálékallergiás vagy a cukorbeteg gyermekek étkeztetését. A számukra biztosított diétás étel névvel ellátott műanyag dobozban érkezik intézményünkbe.**

**A cukorbeteg gyermekek** intézményen belüli ellátását az ezzel a feladattal megbízott – a szükséges elméleti és gyakorlati tudással rendelkező – személy végzi. **A gyermekek biztonságos ellátása érdekében az intézmény dolgozói szorosan együttműködnek a szülőkkel és a szakorvossal.**

A mindennapi egészségvédő **szabad mozgást** nélkülözhetetlennek tartjuk az óvodai életben. Biztosítjuk, hogy a gyermekek a természetes mozgásokat, mozgáselemeket egyénileg, szabadon ismételhessék a sokféle mozgásfejlesztő eszközökön. Emellett a néhány percig tartó szervezett mozgások tevékenységek jól szolgálják a gyermekek mozgáskoordinációjának fejlesztését.

A gyermekek **alvásiigényének** egy részét az óvodában biztosítjuk. A nyugodt pihenés feltételének tartjuk a kényelmes ágyat, alvóruhát, csendet, és a biztonságot. Az elalvás előtti meséléssel, és az azt követő altatódalok dúdolásával kondicionáló reflexként hatunk a gyermekekre. Arra törekszünk, hogy minden alkalommal éljék át a gyermekek az altatódalok hatására kialakult szenderegés állapotát. A gyermekeknek különböző az alvásiigénye. Egy órai nyugodt pihenés után lehetővé tesszük, hogy a nem alvó (5 – 6 – 7 éves) gyermekek felkelhessenek, és csendes tevékenységet folytathassanak. Májustól kezdve a leendő iskolás gyermekeknek lehetőséget biztosítunk arra, hogy csak akkor pihenjenek, ha igényük van rá. Ezzel is előkészítjük a gyermekeket a kisiskolások napirendje szerinti életre.

### **A gyermekek egészségének védelme, edzettségének biztosítása**

Az óvodában megbetegedett gyermeket fokozott gondoskodással, elkülönítve ápoljuk mindaddig, míg szülei meg nem érkeznek. Ez feltétlenül fontos láz, hányás, kiütés, hasmenés, bőrpír, erős köhögés esetén. A fertőzések terjedését gyakori szellőztetéssel,

➤ Az óvodai szinten működtetett „tehetségdonozó team” alkotó munkájában együttműködés, együttgondolkodás megteremtése.

### **A gyermekek óvodai tehetségdonozásának értelmezése a kidolgozott folyamatszabályozás szerint**

Az óvodai tehetségdonozásban a teljes nevelőtestület különböző szerepekben, feladatok elvégzésében vesz részt. **Az óvodapedagógusok** ellátják a csoportokba járó **3-4-5-éves gyermekek folyamatos megfigyelését a tehetségirétezes adottságaiknak azonosítása érdekében.** Mindkét óvodapedagógus tudatosan keresi a tehetségirétekre jellemző személyiségjegyeket, és a speciális tehetségirétekek képességjellemzőit, hogy kellő szakmai érveléssel tudják alátámasztani, hogy egy-egy gyermeket melyik műhelybe javasolnak. A döntésüket folyamatosan meghozhatják, de legkésőbb a gyermek öt éves korára ezt a döntést adminisztrálni szükséges. (Ehhez a feladathoz a kitöltési segédanyagban aláhúzással és tömör betűvel megkülönböztettük a tehetség- ígéretes tulajdonságjellemzőket, és a Gardner-i tehetségirétekekhez kategóriarendszeres megfigyeléseket dolgoztunk ki a munka elvégzéséhez.

Az óvodapedagógusok ebbe a munkába bevonják a szülőket, az óvoda szakképzett fejlesztőpedagógusát, és a műhelyvezetőket, de különleges esetekben a szakszolgálatokban dolgozó tehetségfejlesztő szakembereket is.

A tehetségműhelyekbe a gyermekek beválogatását azok az óvodapedagógusok végzik, akiket a nevelőtestület a vezetővel közösen megerősített abban, hogy műhelyvezetőként dolgozhat az óvodában, szakmai érdeklődése és képessége, kompetenciája alapján. A műhelyvezetők az azonosított gyermekek névsorát megkapják, és nekik egy olyan játékos tevékenységet állítanak össze, amely alkalmas teremt egy becslési skála korrekciós kitöltéséhez. E „Ryans-féle becslési skála alapján pontosan meghatározhatja azt a 6-15 éves gyermeklétszámot, akik adottságuknál fogva alkalmasak lesznek egy éves műhelymunkára.

A műhelymunkában a beválogatott nagycsoportos korú gyermekek vesznek részt, akiknek a műhelyvezető 30 órás komplex tehetségprogramot készít, 15 modulban, amit októbertől, április végéig, meghatározott, heti azonos napon és időpontokban tart meg,



Mindzeket a feladatokat éves szinten, munkaterv formájában kidolgozza, és év eleji nevelőtestületi értekezleten bemutatja, amelyet a nevelőtestület fogad el. Ebben a teamben minden óvodapedagógusnak külön feladatai.

A vezető a fejlesztőpedagógussal gondoskodik arról, hogy a gyermekek minden prevenció, korrekciós segítséget időben megkaphassanak. A sajátos nevelési igényű gyermekek továbblépése érdekében, a Szakértői Bizottság szakvéleménye szerint készül el a gyermekek fejlesztési terve, amit az óvodapedagógusok – jobb esetben erre szakosodott szakemberek valósítanak meg a gyermekkel.

## 7.2. A gyermekek tehetség gondozása

**A programunk célja,** hogy olyan óvodapedagógiai tehesség gondozói rendszert adjon az óvodapedagógusok kezébe, mely a gyermekek teljes személyiségfejlesztésének pedagógiai folyamatára beágyazottan biztosítja - a Nemzeti Tehetség Program általános alapelveinek betartásával, a gyermekek tehetségéretes adottságainak kibontakoztatását, a tanulás iránti érdeklődésének felkeltését, és a szülők megnyerését az óvodás kori tehetségügynek. **További célunk,** hogy ebben az életkorban pozitív szemlélettel, minden gyermeknek esélyt adjunk az óvodában a legjobb, átlagon felüli adottságának és kreatív, motivációs adottságainak kibontakoztatásához úgy, hogy alkalmazzuk a tehetségelmélet legújabb elméleti és módszertanát.

### A nevelőtestület feladatai:

- A gyermekek tehesség gondozása a kidolgozott folyamatszabályozás szerint: a gyermekek átlagon felüli adottságainak két éves időintervallumban történő azonosítása a csoportokban, és az adatok rögzítése a Komplex Gyermektükrőbe, a gyermekek beavogatása a tehesség gondozó műhelyekbe, a műhelyek beindítása és működtetése, a műhelymunkák hatásvizsgálatainak elvégzése, valamint a dokumentumok folyamatos kitöltése;
- A szülők tájékoztatása, bevonása a gyermekek tehesség gondozásába;

edzéssel, megfelelő öltözetéssel, külön törölköző használatával igyekszünk gátolni. Három – négy éves gyermekeknél gyakran előfordul, hogy alvás alatt bevizelnek. Óvodánkban a tapinatos, szeretteljes bánásmóddal és a szülőkkel való partneri, jó emberi kapcsolattal elősegítjük a valós okok megszüntését. A szervezett mozgással tevékenységekkel, a mozgásigény kielégítését segítjük. A labdoltározat erősítő, fejlesztő mozgással a lúdtalpas gyermek lábtartását javítjuk. A gyermekek egészséges elemódját a **mindennapos edzési lehetőségekkel** alakítjuk. Erre a legtöbb lehetőséget a *szabályban tartózkodással* biztosítjuk, mely növeli a gyermekek ellenálló képességét. Mozgásszükségletük kielégítése érdekében napi *kevegő-italó lehetőségeket* szervezünk. A gyermekek meghatározott futópályán önmaguk dönthetik el, mennyit futnak. A felnőttekkel együtt végzett rendszeres kocogások, futások ösztönzően hatnak rájuk, és fokozzák a szív jó vérellátását, a rugalmasságot, állóképességet. A gyermekekkel a *víz előző hatását* is megértetjük. Jó idő esetén, az udvaron pancsolnak, zuhanyoznak. Az 5 – 6 – 7 éves gyermekeknek uszoda-látogatást szervezünk, ahol biztosítjuk a víz megszerterését és a vízhezszoktatást.

Szükség esetén megfelelő szakemberek bevonásával – a szülővel, az óvodapedagógussal együttműködve- speciális gondozó, prevenció és korrekciós resti, lelki nevelési feladatok ellátását végezzük.

### A gyermekek fejlődéséhez szükséges egészséges, esztétikus, biztonságos környezet megteremtése

Az óvodánk feltérelrendszerre befolyásolja a gyermekek egészséges elemódjának szintjét. A tárgyi környezetünk megfelel az egészségügyi előírásoknak, esztétikus, nyugtató hatású színharmóniát áraszt, egyedi, praktikus megoldásokat tartalmaz, így megfelelő alapot ad az óvodai nevelőmunkához.

Legfontosabb fejlesztési terület az óvodaudvar, ahol minden csoportnak állandó helye van. Az udvar esztétikai szépségét a sok virággal, cserjékkel, izlésesen kialakított virágoskerttel alakítjuk. Minden gyermeknek lehetősége van homokozni. A labdajátékokhoz megfelelő nagyságú terület áll a gyermekek rendelkezésére. Az óvoda udvarán van olyan udvarrész, „pódium-szerű” lehetőség, ahol énekes játékokat,



gyermektáncokat játszhatunk a gyermekekkel, vagy bábozhatunk, dramatikus játékokat eleveníthetünk fel. Kialakítottunk egy fedett területet az alkotó tevékenységnek és a mikro csoportos zenei fejlesztésnek. **Az udvari játékeszközök állapotát folyamatosan ellenőrzük és a szakértői felülvizsgálatokat elvégezzük.**

Az óvoda épületét a nevelési, fejlesztési feladatok megvalósítása érdekében esztétikusan, ízlésesen rendezzük be. A több funkciót betöltő **csoportszobát** alkalmassá tesszük a szabad játékra, a tevékenységek végzésére, az étkezésre, az alvásra és a pihenésre. A csoportszoba barátságossá, otthonossá, esztétikussá tételével biztosítjuk a gyermekek jó közérzetét, s egyben jó mintát is adunk. A természetes világítás felhasználása céljából az ablakokon fénytámasztó függőnyt használunk, ami nem veszi el a természetes fényt. Tűző nap esetén biztosítjuk a sötétítő függönyöket.

A művészeti tevékenységekhez elkülönített részeket alakítunk ki a csoportszobában. Esztétikus, valóságos „mesebirtokomat” teremtünk, ami a személyes perceknek, napi mesélésnek, dramatikusjátékoknak, bábozásnak a színtere. Kialakítunk olyan sarkot, vagy részt, ahol a gyermekek nyugodtan rajzolhatnak, barkácsolhatnak, mintázhatnak, fésthetnek, és mindent megtalálnak, ami a vizuális, téri alkotáshoz szükséges. Olyan helyet is kialakítunk, ahol minden eszköz együtt van a zenei készségfejlesztéshez. A csoportszobában helyet biztosítunk még a mikro csoportos sétatálcákkal, a „kincseknek”, a természeti és társadalmi környezetben szerzett élményekről készült fotóknak. A belső környezetet szín, forma, alakosság, méretarány szerint alakítjuk, a díszítésanyagyszerűségének tudatos összeválogatásával. *Az öltöző* ízléses berendezésével, világításával, fűtésével, szellőztetésével biztosítunk minden feltételt a nyugodt vetkőzéshez, öltözéshez. A gyermeköltöző, továbbá a szülők informálásának tere is egyben. Az öltözőben a **szülőknek elhelyezünk egy esztétikus, általános tájékoztató táblát**, amelyre a féléves nevelési tervet és éveszaki tevékenységtervet a művészeti alternatív program rendszerét, a bátorító nevelés elveit, és az óvodai viselkedési szokásokat tesszük ki.

A *mosdóban* megfelelő méretű eszközökkel segítjük a szükségletek kielégítését. A fürdőszobai tevékenységek szokásait megjelenítjük képi formában is a szokások

megbeszélésénél mindkét óvodapedagógus részt vesz a tájékoztatáson.)

**Az óvodapedagógus különös tekintettel készüljön fel ezekre a megbeszélésekre,** és minden gyermeknek vigye el a Gyermektükrét a találkozásra, hogy a szülő átnézhesse a bejegyzéseket, amiket egyenként kísérjen pontos magyarázat. A fejlesztések tartalmát, módszereit és eszközeit is mutassa meg a szülőknek, mert azok inspirálhatják őket arra, hogy otthon is hasonló játékokat vegyenek a gyermekeiknek, és játszanak velük. Nagyon hasznos ilyen beszélgetést az óvodapedagógusnak úgy kezdeni, hogy kiemelkedő, kedves tapasztalatot, humoros, megtörtént társas szituációt mond el a szülőknek, hogy a beszélgetés hangulatai alapot teremtsen. A fejlesztés eredményeinek közlésekor, legyen természetes tényközlő, amit ha szükséges, mindig oldjon fel azzal a lezárással, hogy van időnk a fejlesztésre, mert ugyanezeknek a képességeinek fejlesztését fogja tervezni a következő félévben, ha addig egy ugrásszerű fejlődés nem történik a gyermek személyiségében, amely a problémát hirtelen megoldja. A beszélgetés vezesse a szülőket egy olyan szemlélet felé, amit ha közösen szeretnének megoldani, az csak sikeres lehet. Az óvodapedagógus ezeket a beszélgetéseket a hároméves fejlesztés során hat alkalommal tartja meg, a visszamaradó gyermekeknek pedig ez két alkalommal bővíti.

**Az óvoda szinten működtetett „Gyermekek egyéni fejlődését, fejlesztését segítő szakmai team” munkájában aktív együttműködés megteremtése**

„Gyermekek egyéni fejlődését, fejlesztését segítő szakmai team” vezetését egy szakirányú, szakvizsgázott fejlesztő óvodapedagógus végzi. Nevelőtestületi szinten koordinálja a folyamatszabályozott feladatsor megvalósulását, melyben tevékenysége középpontjában az óvodapedagógus párok állnak, akiket ebben a munkájukban elsősorban támogat és segít. Problémás esetekben ott van a két pedagógus mellett és tanácsokat ad a problémák megoldásához. A csoportokról, gyermekekről megbeszéléseket szervez, hogy a preventív munkához a legfejlesztőbb módszereket, eszközöket sikerüljön kiválasztani. A fejlesztőpedagógus együttműködik az óvodapedagógusokkal a megfigyelési eredmények elemzésében, egyénre szóló fejlesztési tervek elkészítésében. Egyik legnagyobb feladata, a fejlesztéshez szükséges mérő- és fejlesztő eszközök kialakítása, hogy legyen miből választani az óvodapedagógusoknak a fejlesztéshez.



mutatókat is az előzőhöz viszonyítva értékelik, és csak azokon változtatnak, ahol kimutatható az ugrásszerű fejlődés, vagy sajátos módon a visszaesés. Sokszor megfigyelhető a stagnálás is, amely a fejlődési törvények szerint is természetes. Januárban, a változásokat figyelembe véve, újra tervezik a fejlesztési terveket, és azokat április végéig, a különböző fejlesztő játékok segítségével befolytásolják, stimulálják, fejlesztik. Az értékeléseket május közepéig elvégzik, és rögzítik a dokumentumban. A tevékenységek eredményességének megfigyelése, és a fejlesztés adminisztrálása május végéig megtörténik, hogy a szülőkkel mindazt egyéni beszélgetés keretében meg tudják beszélni a pedagógusok.

Az óvodapedagógusok az 5-6-7 éves gyermekek fejlődésének diagnosztizálását az első félévben ugyanúgy elvégzik, mint a 4-5- évesek esetében, viszont a tankötelezett gyermekek egyéni fejlesztését és a tevékenységek diagnosztikáját márciusban befejezik, és összegzik az eredményeket, majd átadják azt a vezető óvodapedagógusnak, aki aláírja az iskolaterettség teljesítéséről szóló dokumentumot. A visszamaradó gyermekeknek ez az év folytatódik ugyanúgy, mint a 4-5- éves gyermekeknek, s majd a következő évben záródnak számukra az egyéni fejlesztések hasonlóan, mint az iskoláértett gyermekeknek. **A gyermekek egyéni dokumentumaiban, amennyiben a gyermeket szakértői bizottság vizsgálta, megtalálhatók a szakértői bizottság vizsgálati megállapításai, és a fejlődést szolgáló intézkedésre tett javaslatai, amelyet az óvodapedagógus a fejlesztési tervében figyelembe vesz, és rögzíti a gyermek egyéni fejlesztéseit.** Ehhez fűzi a további szakértői bizottság felülvizsgálatának megállapításait is.

**A szülő korrekt, empátikus tájékoztatása a gyermeke megfigyeléséről, és a fejlesztések tapasztalatairól**

Az egyéni fejlesztés folyamatszabályozásában minden félév zárásaként beépülnek „**A szülő tájékoztatása a gyermeke fejlődéséről**” szülő megbeszélések, amint az óvodapedagógus tart, aki a gyermek dokumentumait folyamatosan kezeli, és a megfigyeléseket, fejlesztéseket elvégzi. Ugyanis praktikuság alapján a két óvodapedagógus között a gyermekcsoport létszámát a betűrendnek megfelelően megfelelzik, hogy mindkettőjükre azonos feladatok terhelődjének. (Kritikus esetek

rögzítésének elősegítésére. **A balesetek elkerülése érdekében a védő-óvó előírásokat megismertetjük a gyermekekkel, amely a csoportmódban kerül dokumentálásra.**

Program specifikus elemünk az *on-line galéria*, ahol évszaki tárlatokat rendezünk. A gyermekek szemmagasságában kiállított művészi alkotások – megfelelő megvilágításban – a műalkotásokkal történő állandó kapcsolat meglétét, a gyönyörködést, rászódközösítést egyaránt szolgálják.

A gyermekek önismeretét, én-formálását, az élménykövetést, az együtt átélt élmények újbóli átélését segítjük a gyermekekről készült videófelvételek közös megtekintésével. A szülőkkel a látottak közös értelmezése hozzájárul az óvodában folyó nevelőmunka megismeréséhez, tudatosításához.

### **A környezetudatos magatartás megalapozása**

A fenntartható fejlődés magját ma kell elvetnünk, a holnap embere számára, melynek feladata a társadalmilag értékes, a fenntartható társadalom létrejöttéhez szükséges emberi képességek és magatartásformák kialakítása. **A gyermekek környezetükkel való kapcsolatának és élményítésének megvalósítása a felnőttek közvetítésével történik.** Az óvodai nevelés a családi nevelés mellett a legalkalmasabb arra, hogy elkezdődjön a környezethez való pozitív viszony alapozása, alakítása. Olyan viselkedés mintákat közvetítünk, amelyek elsősorban az érzelmeken keresztül hatnak a gyermekekre. Azokat a tevékenységeket szorgalmazzuk, amelyek során átéljük a gyermekek a felfedezés örömeit, megtapasztalják környezetaktív munkájuk eredményét. Megismertetjük velük az élő és élettelen környezetüket. Célunk, hogy közvetlen tapasztalataikon érzelmni kötődésükön keresztül jussanak el környezetük megbecsüléséhez, védelméhez.

**A gyermek személyiségére, kíváncsiságára, érdeklődésére, érzelmeire alapozunk, hiszen ezek határozzák meg kapcsolatát a környezettel és a környezetben élőkkel.** Tudatosítjuk bennük, hogy felölősséggel tartoznak környezetük védelméért.

Az óvodapedagógus és az óvoda többi dolgozója személyiségével, környezeti attitűdjével, értékrendjével követendő hatást tud elérni. Mindennapi munkánkban a gyermekek nevelésével a



szülők szemléletformálását is megcélozzuk. Megteremtjük a szelektív hulladékgyűjtés feltételeit, az óvoda mindennapi életébe beépítjük a hulladék újrahasznosításával kapcsolatos teendőket. Megalapozzuk a környezettudatos magatartás szokásrendszerét, hogyan lehet tudatosabban, a környezetet kímélve, védve élni, tevékenykedni. A nyomdából, irodai munkahelyekről hozzánk került papírokat a gyermekek kreatívan használják rajzolásához, hajtogatáshoz. A rajzos térben keletkező papírhulladékok összegyűjtésére külön papírkosarakat biztosítunk.

A természeti, társadalmi környezetben megtett élményszerzések, séták, évszaki kirándulások a gyermeket szüntelen felfedezésre, megismerésre és önfeloldott játékokra ösztönzi.

Ráirányítjuk figyelmét a változó természeti, társadalmi környezet szépségeire, különlegességeire, megmutatjuk annak sérülékenységét. Megismertetjük a víz, a levegő nélkülözhetetlenségét, felhasználásának sokrétűségét, életünkhöz való fontosságát, tisztasága megőrzésének szükségességét. **Megemlékezünk a környezetvédelmi világnapokról: Autómentes Világnap, Állatok Világnapja, Víz Világnapja, Egészség Világnapja, Föld Napja, Madarak és Fák Napja.**

### **A fejlődés várható kompetenciái az óvodáskor végén**

#### **A gyermek ismeri:**

- a kulturált testápolás, étkezés, a helyes öltözködés, testedzés, szabad mozgásos lehetőségek, alvás szokásait, és az eszközök használatának módját;
- a közvetlen környezetének rendjét, ápolását és védelmét;
- a közvetlen környezetében található állatokat, növényeket
- a szokásokat megerősítő, segítő, vizuális jelek jelentéstartalmát.

#### **A gyermek képes:**

- önállóan, igényesen ellátni az egészségügyi teendőit;
- vigyázni, rendszerben tartani az egészséges életmódhoz szükséges eszközöket;
- önállóan annyi ételt szedni, amennyit el tud elfogyasztani;
- a hőmérsékletnek megfelelően, önállóan öltözködni;
- eligazodni, önmagát kontrollálni az egészségügyi szokásokat mutató vizuális jelek

kolléganőknél rendelkezésre állnak, melyet a csoportokba felvett gyermekeknek, személyre szólóan el kell készíteni egy dossziéba. A dokumentumok sora a **gyermek anamnézisével kezdődik**, amit az első családlátogatáson a szülővel együtt töltöttek ki az óvodapedagógusok, s közben értelmezik, hogy bizonyos kérdések megválaszolására miért van szükség a gyermekek fejlesztéséhez. Ez az eljárás kiválóan elindítja azt a felelősségteljes közös munkát, amely a gyermek folyamatos, tudatos, magas színvonalú egyéni fejlesztéséről szól.

A gyermekek befogadási időszaka az óvodapedagógiai programunkban december végéig tart, mert a gyermekeket jól meg kell ismerni ahhoz, hogy az első fejlődéséről szóló mutatóit rögzíteni tudják a csoportban dolgozó óvodapedagógusok. A gyermek befogadása, beszoktatása addig tart, ameddig megismertedik az óvodai élet szokásaival, teendőivel, és az ott dolgozó felnőttekkel. Erre kiváló lehetősége nyílik a pici gyermekeknek a egyes csoportokban, mert ott mintát kap ehhez a nagyobb óvodásoktól is. Az óvodapedagógus december végéig **kitölti a gyermek befogadási időszakáról szóló formanyomtatványt**, és elvégzi a személyiségstruktúrában kidolgozott Gyermektükör első félevesi fejlődési mutatóinak megállapításait, bejegyzéseit (mozgásfejlődés, érzelmi, szociális, értelmi– beszédfejlődés). Ennek függvényében elkészíti minden gyermeknek az egyéni fejlesztési tervét. A fejlesztés április végéig tart, melynek az eredményeit rögzíti a fejlesztési tervben található értékelésekben.

Az óvodapedagógiai programban meghatározott teendőkkel, tevékenységekkel kapcsolatos megfigyeléseket a gyermek óvodába lépésétől kezdve elindítjuk, hogy nyomon követhetővé váljon a hároméves vagy négyéves óvodai fejlesztés egyéni jellemzőinek megismerése, azaz a gyermek fejlődési íve. Ezért év elején a gyermekek óvodába érkezésének időszakában elvégezzük az első diagnosztikát, és a kiscsoport végén is rögzítjük ismét a gyermekek fejlődési jellemzőit.

Az óvodapedagógusok **4-5 éves korú gyermekek** fejlődési mutatóit szeptemberben egyénenként megfigyelik, és a már rögzített első mutatókhoz viszonyítva megállapítják, hol vannak nagyobb léptékű fejlődések, amit diagnosztizálni szükséges. Októberben a kapott adatok függvényében elkészítjük az egyéni fejlesztési terveket, és azt igyekeznünk megvalósítani és értékelni december harmadik hetéig. A második félevesi fejlődési

eredményeit;

- ❖ szeretettel elfogadja a felnőttek tanácsait;
- ❖ munkafolyamatokban szívesen segít a rászoruló társainak.

## 7. Kiemelt differenciált fejlesztések

### 7.1. A gyermekek egyéni fejlesztése

**A programunk célja,** hogy a gyermekeknek olyan egyéni fejlesztési rendszert biztosítson, amely minden gyermeknek a fejlődését félvévenként nyomon követi, majd az eredmények függvényében minden gyermeknek egyéni fejlesztési tervet készít és biztosítja a program napirendjében a fejlesztési lehetőségek időkeretét.

Továbbá célja, hogy minden szülőnek félvévenként a gyermeke fejlődésétől és a fejlesztés eredményeitől részletes tájékoztatást adjon a nevelőpartneri viszony erősítése érdekében.

#### **A nevelőtestület feladatai:**

- A gyermekek egyéni fejlődésének és fejlesztésének folyamatszabályozása szerint: a nyomon követéshez szükséges dokumentumok előkészítése, a gyermekek megfigyelésének elindítása, a fejlettségi mutatóinak folyamatos rögzítése, valamint a gyermek egyéni fejlesztési tervének elkészítése, a fejlesztés beindítása, elvégzése és annak értékelése;
- A szülők korrekt, empátikus tájékoztatása a gyermeke megfigyelésekről és a fejlesztések tapasztalatairól;
- Az óvodai szinten működtetett „Gyermekek egyéni fejlődését, fejlesztését segítő szakmai team” munkájában aktív együttműködés megteremtése.

**A gyermekek egyéni fejlődésének és fejlesztésének folyamatszabályozása szerint a tennivalók értelmezése**

A gyermekek fejlődését nyomon követő dokumentációk a programban dolgozó

segítségével;

- gondozni, védeni, alakítani, szépíteni a környezetét;
- gondoskodni az állatokról ( madárteretés, diszhalak... )
- pihenés alatt nyugodni, csendes játékra, hogy ne zavarja alvó társait.

#### **A gyermek attitűdjére jellemző, hogy**

- igénye a gondozottság, ápoltság;
- örül, ha igényesen elvégzi a gondozási feladatait;
- észreveszi, és érzésait elmondja a környezete tisztaságával, ápoltságával kapcsolatban;
- szereti, védi és érdeklődik a közvetlen természetü, társadalmi környezete iránt.

### **4.2. Az érzelmi nevelés és társas kapcsolatok**

#### **Célunk:**

A gyermekek egyéni érdekeinek, tulajdonságainak, képességeinek kibontakoztatása a közösségen belül, a közösség értékeinek, normáinak tiszteltében tartásával.

#### **Feladatunk:**

- ❖ Érzelmi biztonságot nyújtó szeretetteljes, családias légkör megteremtése a gyermekek befogadásától az óvodáskor végéig, ahol a gyermekek társas aktivitásában a lojalitás, az empátia megalapozása folyik.
- ❖ A gyermek-gyermek, a felnőtt-gyermek pozitív érzelmi töltésű kapcsolatának kialakítása. Az érzelmekre épülő kapcsolatleremtő és megtartó képességek formálása, erősítése a társas kapcsolatok létrehozása érdekében.

#### **Érzelmi biztonságot nyújtó, szeretetteljes, családias légkör megteremtése a gyermekek befogadásától az óvodáskor végéig**

Az óvodáskorú gyermekek jellemző sajátossága ebben a korban a magatartás érzelmi vezéreltsége. A személyiségükben az érzelmeik dominálnak, ezért a gyermekeket az óvodánkban érzelmi biztonság, szeretetteljes, derűs légkör veszi körül. Arra törekszünk, hogy a **családiás légkörben** a gyermekeknek kialakuljon az érzelmi kötődése társaihoz és a felnőttekhez egyaránt. Ez az alaphangulat kapcsolatleremtésre, cselekvésre, tevékenységre ösztönzi őket.

Á gyermekek érkezésekor az óvoda öltözőiben, olyan évszaknak megfelelő, klasszikus vagy népi, nyugalmat árasztó zene szól, amely halkabb beszédre készíti a gyermekeket, felnőtteket egyaránt.

Á **befogadás** időszak meghatározza a gyermekek óvodához való érzelmi kötődését. Á szülőkkel együtt megteremtjük a lehető legnyugodtabb feltételeket a gyermekek közösségbe történő beilleszkedéséhez. Lehetőséget adunk arra, hogy a gyermekek szüleikkel együtt ismerkedjenek az óvodával. Ha lehetséges, minél hosszabb időn keresztül úgy, hogy egyre kevesebb időt töltenek bent. Á gyermekeknek a szülő jelenléte biztonságot ad az új környezet elfogadásához, ugyanakkor a szülő megismeri az óvoda belső életét, a gyermekek napirendjét, tevékenységeit, szokásait. Á befogadásban mindkét óvodapedagógus részt vesz, és a dajkával, lehetőség szerint pedagógiai asszisztenssel együtt gondosan előkészítjük ezt az időszakot. Á sok érdekes, izléses játék mellett mesével, ölbéli játékokkal, mondókákkal kedveskedünk a gyermekeknek. Az idősebb óvodások segíthetnek mesedramatizálással, énekes játékkal, verseléssel az érzelmileg bizonytalan, szorongó gyermekek beszoktatásában.

Á gyermekek szabadon mozoghatnak a csoportszobában, mosdóban. Ezzel is fokozzuk az otthonosság érzését. Megteremtjük annak a lehetőségét, hogy az 5-6-7 évesek meghatározott céllal, önállóan kimehessenek az udvarra. (Természetesen a közvetett figyelemmel kísérést mindenkor biztosítjuk.)

Á gyermekek akármilyen érzelmi állapotban érkeznek az óvodába, nagyon fontos, hogy minden gyermek megkaphassa a személyes ráfigyelést, a **személyes perceket**. Minden csoport készített egy **”Megérkeztem!”** táblát, amelyre a gyermek felteheti a jelét. Ezzel jelezve, hogy „Én már itt vagyok, és várom, mi-minden történik velem ezen a napon.” Az óvodapedagógus minden gyermeket megfigyel, hogy milyen érzelmi pozícióban érkezik az óvodába. Ha valami problémát érzékel, akkor több időt szán a személyes percekre, így oldja a gyermek feszültségét. Ilyen esetben alkalmazzuk az Adler-i célkételezés elméletét, és segítünk a gyermeknek megtalálni a céljához legközelebb álló játékokat és társakat.

Á gyermekek az óvodában állandó értékek és normák szerint élnek, hogy megtanulhassák az erkölcsös viselkedés alapjait, közösségi szokásokat, erkölcsi tulajdonságokat. Ezért nevelőtestületünk megfogalmazta **„Hogyan viselkedik egy szikszói városi óvodás?”**

Á **naposi munka** több gyermek együttműködését várja el. Ebben a munkában a gyermek- gyermek közötti beszédhelyzeteknek a gazdagítása jelenik meg, és ad komoly fejlesztési feladatokat az óvodapedagógusoknak.

Á **segítés az óvodapedagógusoknak és a felnőtteknek, a megbízások, a növény- és állatgondozás** típusú munkákat nagyon szeretik a gyermekek, mivelhogy a felnőtt- gyermek között jön létre, és a felnőttek óvó, védő, szerető gondoskodásával folyik. Ezek a közös munkák az óvodapedagógusok és/vagy a dajkák modell értékű, utánzásra készítő viselkedésüknek az eredménye. Áz óvodapedagógusok használják ki ezeket a gyermekek beszéd- és kommunikációs képességeinek fejlesztésére, amelyek talán kínálják a szövegprodukció, szókincsbővítés, kifejező mozgások (mimika, gesztusok, tekintetváltás), a beszéd prozódiai elemei (hangsúly, hanglejtés, szünettartás stb.) gyakorlásának a lehetőségeit.

Á **fejlődés várható jellemzői az óvodáskor végén**

Á **gyermek ismeri:**

- ❖ a munkajellegű feladatokhoz szükséges eszközöket, és azok használati módját;
- ❖ a munkafolyamatokat, és azok szabályait.

Á **gyermek képes:**

- ❖ az önkiszolgáló teendőit önállóan elvégezni;
- ❖ közösen, kooperatívan dolgozni pártban és mikrocsoportokban;
- ❖ a naposi munkát közös megegyezéssel, kooperatívan, igényes teljesítéssel;
- ❖ az egyéni megbízásokat felelősségteljesen teljesítésére;
- ❖ közreműködni a növények és állatok igényes gondozásában;
- ❖ a kitarító munkavégzésre, a kapott feladatok elvégzésére.

Á **gyermek attitűdjére jellemző, hogy**

- ❖ örömmel dolgozik társaival;
- ❖ szívesen teljesíti kötelességeit, és szüleinek boldogan újságolja a munkavégzéseinek



használja a praktikus ágyások kialakításának módszereit. Legyen a gyermekeknek legalább virággyáza, hogy gyönyörködni tudjanak a saját kis kertjükben, amelyre helyezéik ki a csoport szimbólumát, hogy a szülők is lássák, mit ápolnak, gondoznak egész évben az óvodában. Az óvodapedagógus segítségével a gyermekeknek legyen lehetősége akváriumot vagy terráriumot és madáretetőt gondozni.

Az óvodapedagógusok a munkajellegű tevékenységeket évszakonként tervezzék meg, és elemezzék, értékeljék az eredményeket.

Az óvodapedagógus fejlesztő értékelése legyen folyamatos a gyermekek munkavégzése során, hogy azzal is erősítse bennük a munka fontosságát, a gyermekek munkához való pozitív viszonyát, munkaszerejét.

### **A gyermekek nyelvi képességének fejlesztése a munkajellegű tevékenységek során**

A beszéd- és kommunikációs képességek fejlesztésének számos lehetőségét kínálják a munkajellegű óvodai teendők, melyek a gyermek-óvodapedagógus, a gyermek-dajka, gyermek- gyermek közötti kapcsolatteremtő, megismerő, együttműködő kommunikatív helyzetek.

**Az önkiszolgáló tevékenységek** fokozzák a gyermekek beszédaktivitását, közlékenységét, mert sokszor még segítségre szorulnak vagy meg szeretnék tanulni a munkafolyamatokat az étkezési, öltözködési, tisztálkodási szokásokat. A felnőtt-gyermek elmélyülő érzelmi kapcsolata lehetővé teszi, hogy a gyermekek nyitottak legyenek az új információk befogadására, ugyanakkor készítenek is érezzenek legkülönbözőbb gondolatoknak, élményeknek, vágyaiknak, tudakozódó kérdéseiknek szóbeli megfogalmazására. A gondozás bensőséges együttműködésben kialakuló beszélgetés, bemutatás, nyelvi utánzásra készítés, alkalmas ad a beszédformák gyakorlására, a legváltozatosabb spontán beszédfordulatok alkalmazására.

A munkajellegű tevékenységekben gyakran előforduló beszédhelyzetek a megszólítás udvarias formái, a szóbeli instrukciók, ténymegállapítások, tényközlések, kérések. Ha azt szeretnénk, hogy megkedveljék a gyermekek a munkajellegű tevékenységeket, nem maradhat el a buzdítás, dicséret, bizalomelölég gyakori biztosítása sem.

Ezt a kis viselkedésgyűjteményt kiesszük a csoportok a folyosóra, hogy a szülők is megismerkedhessenek az óvoda viselkedéskultúrájával.

Minden óvodai csoportnak hagyományra, szokásrendszerre, jelképrendszere, szimbóluma van, ami sajátos, egyéni színezetet biztosít, s mélyíti a gyermekek összetartozását, együttérzését.

Az otthonosság érzését segítjük elő azzal, hogy minden gyermeknek tároló helyet biztosítunk, ahová saját eszközeit, játékeit, a sétákon talált „értékeit” beretheti, önállóan nézegetheti és hazaviheti.

A gyermekek már a befogadás ideje alatt a tervezett szokásoknak megfelelően végzik a mindennapi tevékenységet, amit sok-sok érzelmi megerősítéssel, játékos módszerrel gyakorolhatunk, természetesen figyelembe véve a gyermekek egyéni képességeit, tempóját, otthonról hozott szokásait.

A családias légkör megerősítése elősegíti a gyermekek társas kapcsolatainak alakulását. Mindehhez gazdag, tevékenykedtető életet biztosítunk. Hagyományos rendezvényeinket úgy tervezzük, hogy a gyermekek minél kevesebbet szerepeljenek betanított direkt módon. Ünnepnapiainkon a nevelői élményközvetítés, a személyesség dominál. A gyermekeknek lehetőséget biztosítunk arra, hogy minél többször érdeklődésüknek megfelelő tevékenységet válasszanak, így gyakran átélhessék a belülről táplálkozó kedvet, a motivációs állapotot.

A kicsik és a nagy óvodások együttműködésére több tevékenységet szervezünk, de figyelünk arra, hogy az azonos korú 5-6-7 éves gyermekek külön tevékenységeket is folytassanak.

### **A gyermek-gyermek, felnőtt-gyermek pozitív érzelmi töltésű kapcsolatainak kialakítása, az érzelmeikre épülő kapcsolatteremtő és megartó képességek formálása, erősítése**

A gyermekek pozitív kapcsolata csak akkor alakul ki, ha a gyermekek jól érzik magukat a csoportban. Bizalmuk, biztonságuk kialakulását elősegíti az óvoda felnőtt közössége, gyermekközössége. Ebben kiemelkedő szerepe van az óvodapedagógusnak, aki irányítója, s egyben társa a gyermekeknek. A jó nevelés alapja a felület nélküli szeretet – határokkal



együtt. A határokat úgy szükséges megszabni, hogy az adott korosztály meg tudjon felelni az elvárásoknak.

A nevelés akkor lesz hatékony, ha az óvodapedagógus az egész csoport előtt álló feladatokat minden gyermek számára – egyéni sajátosságait figyelembe véve – érthetővé, vonzóvá tudja tenni. A bátorító nevelés pszichológiáját alapul véve minden kapcsolatban alkalmazzuk az alábbi elveket, amelyet a szülőknek is érthetővé, alkalmazhatóvá teszünk.

#### **A felnőtt-gyermek kapcsolatában a „bátorító nevelés” elveit érvényesítjük:**

- ⊗ A felnőtt próbálja átélni - elsősorban azonosulással követni - a gyermeket.
- ⊗ Parancsolás helyett igyekezzon kérdezni.
- ⊗ A gyermekek mágiikus képzeletét vonja be a pozitív szociális kapcsolatok, szokások kialakításába.
- ⊗ A felnőtt magyarázatában jelenjen meg a dolgok pozitív oldala.
- ⊗ A felnőtt a gyermekek tevékenységéhez biztosítson nagy szabadságot a határok pontos megjelölésével. Többszöri határátlépésnél vezessen be konzekvenciákat.
- ⊗ A nevelőközösség alakítsa ki a közösségi élet szabályait. Legyen képes nevelési taktikát váltani, ha egymást követően eredménytelennek érzi a befolyásolását.
- ⊗ A felnőtt segítse a gyermekbarátságok kialakulását, formálja úgy a kis csoportosulásokat, hogy a közösség többi tagjaihoz is kapcsolódjanak.
- ⊗ A felnőtt nevelje a gyermekek érzésvilágát a kialakult összéütközések feldolgozása során. A konfliktusfeloldó megbeszéléseket kellő figyelemmel, kivárással hallgassa meg, hogy véleményyt tudjon mondani a történetekről úgy, hogy a gyermekek felelősségérzete erősödjön.
- ⊗ A felnőtt bátorítson minden gyermeket, hogy a belső elégedettsége, pozitív énképe kialakuljon. A bátortalan gyermekek nevelésekor a felnőtt minél többször örvüljön a legkisebb elmozdulásnak, fejlődésnek. Az agresszív gyermek lehetőleg ne kapjon figyelmet agresszivitásán keresztül. A negatív viselkedési módot szándékosan mellőzni szükséges.
- ⊗ A felnőtt-gyermek kommunikációjában világos, egyértelmű, konstruktív megfogalmazás jelenjen meg, a kívánság megnevezésével, az ok kiemelésével. A kapcsolatok erősítését

indítsanak el olyan naposi rendszer kialakítását a csoportokban, amelyekre valós szükségletek hívják fel az óvodapedagógusok figyelmét.

**„Segítés az óvodapedagógusnak és más felnőtteknek”** típusú munkajellegű tevékenység is előre körvonalazható. Az óvodapedagógusok terveznek meg ezek lehetséges fajtáit, és határozottan foglaljanak állást abban a kérdésben, hogy ez az óvoda területén, a saját csoportjukban, óvodájukban és az udvaron elvégzendő teendő lehet. Munkaformáját tekintve javasolható a páros munka és a mikrocsoportos szervezeti forma alkalmazása. Ezek lehetnek: a pénteki játéktisztítási, mosási feladatok, játékváltoztatások, ajándékkészítések, a csoportterem díszítése, csinosítása, nagyobb elrendezések a játékterekben, házimunka jellegű teendők, évszaki munkák az udvaron stb.

**Őnálló tevékenységként végzett alkalmi megbízatások** főképpen egyéni feladatokat vagy páros munkaformában teljesíthető teendőket jelentenek az óvodai gyakorlatban. Ezek lehetnek ad hoc feladatok, de lehetnek tervezett feladatok is, amelyek a gyermekek önállóságát, felelősségvállalását, céltudatosságát nagymértékben fejlesztik. A tervezett feladat sok esetben lehet fűrdőszobai megbízás. A megbízott ellenőrzi, hogy a gyermekek a csapatot mindenütt elzárták-e, a villanyok sehol nem égnek-e feleslegesen. Esetleg a fogkrém adagolása hetenkénti váltásban, hogy megfelelő mennyiség kerüljön a gyermekek fogkeféire.

**A növényápolás- és állatgondozás**, mivel folyamatos munkajellegű feladatot jelent a csoportoknak, nem csak a környezeti tevékenység része. Az óvodapedagógus ebbe a teendőbe mindhárom korosztályt vonja be.

A legkisebbek az óvodapedagógussal együtt megfigyelik a növények, állatok gondozását. A kerti munkában követik a termések, favelek elszállítását, a nagycsoportosok veteményezését, a növények öntözését, és közreműködnek az érett gyümölcsök, szép virágok összeszedésében stb. A nagyobb óvodások képességeiknek megfelelően együttműködnek az óvodapedagógussal, és kisebb csoportokban önállóan rüstenkednek a növények gondozásában a magvetéstől vagy elültetéstől, a növények ápolásán keresztül a termések összegyűjtéséig. Ők már az óvodapedagógusokkal minden évszakban közösen tervezik meg a feladataikat, önkéntes vállalkozással. Az óvodapedagógus

munkafajtaikhoz szükséges eszközök beszerzése vagy elkészítése, amelyeknek eszközfőgárait is meg kell beszélni a gyermekeket nevelő felnőtteknek, hogy mindháman azonos mintát adjanak azok helyes használatáról, a munkamenet sorrendiségéről.

Az óvodapedagógus először minden gyermekkel egyenként végezze el a munkafolyamatokat, és vegye észre, mit tud a gyermek könnyen elvégezni, miben szükséges segítséget adni ahhoz, hogy meg tanulhassa azt önállóan elvégezni. A gyermekeknek csakis bátorítással, buzdítással segítsen, így minél többször át tudják élni az „Én már erre is képes vagyok!” sikerélményt, amely a munka örömeit, a céltért vállalt erőfeszítés szépségét is magában hordozza.

Az óvodába lépéstől kezdve az óvodapedagógus indítsa el az **önkiszolgálás** munkafolyamatait a gyermekek öltözködésében, tisztálkodásában, étkeztetésében, játékhasználatában, ezekben alkalmazza a szokásstanulási módszereink eredményes levezetését. Ebben a munkajellegű tevékenységben el kell érniük, hogy a gyermekek minél hamarabb a maguk kiszolgálásában önállóvá váljanak.

**A közösséget végzett tevékenységek egyik kiemelt formája a naposi munka**, melyet az óvodapedagógusoknak nagyon átgondoltan szükséges bevezetni. Az óvodapedagógus a naposi munkát bármelyik tevékenységben alkalmazhatja, és úgy variálhatja a munkafeladatokat, hogy az a nyugodtabb óvodai élethez hozzájáruljon. A naposi munka kidolgozását a csoportban dolgozó felnőttek közösen tervezésként meg, hogy a kialakított szokásrendszeret azonosan értelmezzék, alkalmazásait azonos módon segítsék és támogassák. Ezeket a típusú feladatokat, csak a nagyobb gyermekekre bízzák.

A gyermekek étkeztetésének differenciálását jobban elősegíti az önkiszolgálás. Ezért érdemes lenne a naposi munkával kombináltan használni. Így csak egy-egy napost kellene kijelölni a reggeli és a délutáni folyamatos étkezésekhez, a déli étkeztetésnél is lényegesen csökkentené a naposok feladatát, de így bővíteni lehetne a feladatkört az alvás előtti teremtrendezés teendőivel. A különböző játéktípusok, kuckóknak legyenek naposai, mivel minden kuckóban ott vannak az összes eszközök az irányított tevékenységekhez is. A játékeszközök visszavételéhez, helyére tételéhez fontosak lennének a segítő kezek, főképpen a vegyes csoportok esetében. Ezek a javaslatok

szolgálja a beszélő partner megbecsülése, megértése, a kompromisszumkérés. Mellőzendő a megbántás, hibáztatás, kritizálás, kioktatás, kiabálás, panaszkodás és a prédikálás.

☉ A gyermekek viselkedéskultúráját fejlessze a felnőttek példája, bátorítása, türelme, bizalomelőlege és az a szemlélete, ami a sikert észreveteti, és a sikerrelenséget segít elviselni.

☉ Tílalom helyett a felnőttek adjanak választási lehetőséget a gyermekeknek, hogy önálló döntéseket hozhassanak, és képessé váljanak a változásra. A felnőtt örömeivel jelezze dicséretét, s csak félelemkeltés nélkül jelölje meg a veszélyeket, problémákat.

☉ A felnőtt használja fel a humort (helyzet- és jellemkomikumot) a szeretetkapcsolat kialakításához. A humor a feszültséget feloldhatja, a gőrcsösséget megszünteti.

Ezeket az elveket nyitvánosságra hozzuk. Kitérünk a csoportok folyosójára, így sugalljuk az óvoda nevelési felfogását.

Az óvodapedagógusok félévkor elemzik, vizsgálják a gyermekek társas viselkedését, kapcsolatát (szociometria) és rögzítik a csoportmappában.

### **A fejlődés várható kompetenciái az óvodáskor végén**

#### **A gyermek ismeri:**

- ❖ az óvodát, társait és a körülötte lévő felnőtteket,
- ❖ a közösségi élet szokásszabályait, köszönés, udvarias megszólítás, megköszönés, tudakozódás, a csoport jelképrendszerét, szimbólumait, hagyományait stb.,
- ❖ a csoportban kialakított konfliktuskezelés szokásait,
- ❖ saját képességét ismeri, és azt természetesen elfogadja,

#### **A gyermek képes:**

- ❖ a viselkedés helyes szokásszabályainak betartására,
- ❖ felismerni, ha társainak segítségre van szüksége,
- ❖ együtt érezni a közösség tagjával,
- ❖ konfliktusos helyzetben társával egyezkedni,
- ❖ a közösséget dolgozni,
- ❖ leküzdeni a felmerülő akadályokat, megvisszatalni társát,
- ❖ a sikertelenséget elviselni, a sikernek örülni, felismerni,
- ❖ önállóan, szabadon tevékenykedni a csoportszobában, mosdóban,
- ❖ önállóan dönteni, ha választási lehetőséget kap,
- ❖ a rábízott egyéni feladatokat önállóan, a szabályok betartásával megoldani.

#### **A gyermek attitűdjére jellemző, hogy**

- ❖ ragaszkodik óvodájához, a kisebb gyermekekhez, a felnőttekhez, ezt érzelmeiben, szavakban, tetteiben nyilvánosságra hozza,
- ❖ segítőkész társával, együtt érez a közösség tagjaival, érdeklődik társai, barátai iránt.
- ❖ figyelmesen meghallgatja a felnőttek és társai közléseit
- ❖ elfogadja a másképpen fejlődő gyermekeket, értékeli a sajátos nevelési igényű társainak sikeres próbálkozásait,
- ❖ örül saját és mások sikereinek,
- ❖ felelősségteljesen végzi a rábízott feladatokat,

**A felnőttek mintáján keresztül a gyermekek pozitív beállítódásának, viszonyulásának megalapozása a munkajellegű tevékenységekhez**

Az óvodások munkajellegű tevékenysége a játékból bontakozik ki, elsősorban önmagukért, majd később a közösségért végzik. Kezdetben az óvodapedagógus segítségével, később pedig teljesen önállóan, öntevékenyen vesznek részt benne, az óvodapedagógus sugalmazó, bátorító és elismerő szeretetével.

A gyermekeknek mindenben a felnőtt a mintaképe. Ez igen hamar megjelenik a szerepjátékukban, amikor papás-mamás játékot játszanak. Ebben a játékban a szüleit utánozzák. Az óvodai életben pedig az óvodapedagógust, ha megfigyelhetik, milyen munkát végez. Az óvodapedagógus a gyermekeket engedje magához közel, hogy lássák, mit tesz. Az is hatékony eszköze az attitűdformálásnak, ha az óvodapedagógus mindig elmondja, mit, miért csinál. A gyermekek igen hamar kiejtik azt a mondatot, hogy „Én is csinálhatom?” Ez az a pillanat az óvodában, amit fogadjon el az óvodapedagógus, lelkesítse a gyermekeket a munkafolyamatok megismerésére, begyakorlására.

Az óvodapedagógus tudatosan úgy kommunikáljon, hogy a gyermekek megtudhassák, ha ők tisztá, kivasalt ruhában érkeznek az óvodába, az az édesanyjuk igényes munkájának az eredménye. Ezt nekik értéknek kell tekinteni, meg kell becsülni. Ugyanígy az óvodában a dajka néni igényes munkájának eredménye a patyolattisztá csoportterem, amelyben olyan jó végigmászni a tiszta szőnyegeken. Ez az óvodai szemlélet tudja hátróm éven keresztül megalapozni a gyermekek pozitív beállítódását, a magukért és másokért végzett teendők, feladatok elvégzését, amit örömmel és szívesen, aktívan vállalnak.

#### **Különböző típusú munkajellegű tevékenységek biztosítása, munkafolyamatainak megismertetése, s azok feltételének megteremtése**

A gyermeki munkajellegű teendők bevezetése az óvodapedagógusoktól közös, tudatos, tervező és szervezőmunkát igényel, amit egy csoport irányítása esetében a két óvodapedagógusnak nagyon precízen végig kell gondolnia a dajka néni bevonásával. Közösen a legpraktikusabb munkafolyamatokat dolgozzák ki, amit a gyermekek könnyen elvégezhetnek. Míndegyik munkafajta bevezetését előzze meg a fenti végiggondolás, mert ez a záloga minden munka eredményességének. A másik kiemelt feladat a



- természeti és társadalmi környezet megbecsüléséhez, megóvásához szükségesek;
- élvezettel nézi a tapasztalatszerző sétákon, kirándulásokon, rendezvényeken készült videó felvételeket, fotókat;
- éreléklődő, szívesen beszélget, kérdez a felnőttektől, társaitól egyaránt.

### 6.7. Munkajellegű tevékenységek


**A tevékenység célja:** a gyermeki munkajellegű teendők megszeretetésén keresztül olyan készségek, tulajdonságok kialakítása, amelyek pozitívan befolyásolják a gyermekek munkához való viszonyulását.

A sokféle munkajellegű teendők, tevékenységek biztosításával a gyermekek jussanak el odáig, hogy szívesen és örömmel végzik a munkafeladatokat.

Továbbá célunk hogy a gyermekeknek a munkavégzéséhez szükséges képességek kialakulhassanak, ami közben formálódhat önálló felelősségük, társas együttműködésük, kooperatív, egymásra figyelő munkavégzésük.

#### **Feladatunk:**

- A felnőttek mintáján keresztül a gyermekek pozitív beállítódásának, viszonyulásának megalapozása a munkajellegű tevékenységekhez;
- Különböző típusú munkajellegű tevékenységek biztosítása, munkafolyamatainak megismertetése, s azok feltételének megteremtése;
- A gyermekek nyelvi képességének fejlesztése a munkajellegű tennivalók elvégzése során.



- ❖ élvezi, érzi a humoros helyzeteket,
- ❖ boldogan várja az iskolába lépést
- ❖ A gyermekeknek igényévé váln a helyes viselkedés szabályainak betartása. Egymást is megkérni a szabályok betartására.
- ❖ Konfliktusos helyzetben társaikkal egyezkednek.
- ❖ A csoportba érkező vendégeket szeretettel fogadják.
- ❖ Tudja saját képességét- külső, belső tulajdonságait, tudja értékeit, de azt is meg tudja fogalmazni, mik a számára nehezebb tennivalók.

### 4.3 Napirend

A napi életritmus kialakítása alapvető feltétele a testi-lelki harmónia megteremtésének. Tervezésnél figyelembe vesszük a gyermekek szükségleteire, esztétikus, higiénikus gondozására fordítható időszükségletet. Az egész nap során érvényesítjük a folyamatosság, a rugalmasság elvét.

A délutáni alvás időtartama a legkisebeknek 2 óra, a nagyobbaknak 1,5 óra, a legnagyobbaknál pedig 1 óra. A napirendben külön időpontot (pontokat) jelölünk meg a gyermekek rendszeres edzésére, mozgásos lehetőségeire.

A napirendjavaslat korcsoportonként, az egyes évszakok által meghatározott feltételek szerint módosítható.

<b>TEVÉKENYSÉG</b>		
	<b>Játék a csoportszobában</b>	<b>J</b>
6.00 – 8.30	Személyes percek Szabad játékok	<b>Á</b>
8.30 – 10.30	Játékba integrált teendők, tevékenységek Egyéni testápolási teendők Folyamatos tízórai Egyéni verselés, együttes mesélés, dramatikusan játékos tevékenységek Kis létszámú, csoportos rajzolás, festés, mintázás, kézimunka Mikrocsoportos ének-zenei képességfejlesztés Kis létszámú, csoportos, környezet tevékeny megismertető és élményfeldolgozó tevékenységek	<b>T</b> <b>É</b> <b>K</b>
10.30 – 12.00	<b>Játék a szabadban</b> Játékba integrált teendők, tevékenységek Kis létszámú, csoportos, környezet tevékeny megismertető élmény- és tapasztalatszerzések, séták Közös énekes játékok, gyermektánc az udvaron Edzés egyéni teherbírási szint: kocogás, futás	
12.00 -	Ebéd	
13.15	Testápolási teendők	<b>J</b> <b>Á</b> <b>T</b> <b>É</b> <b>K</b>
13.15 – 15.00	Pihenés, altagas mesével, altagóénekekkel vagy zenével	
15.00 – 15.30	Egyéni testápolási tevékenységek Uzsonna	
15.30 – 17.00	<b>Játék a csoportszobában</b> vagy a szabadban <b>Játékba integrált teendők, tevékenységek</b> Közös zenés, mozgásos percek Egyéni fejlesztések Kis létszámú, differenciált tehetség gondozó műhelyek megtartása	

Egy héten egyszer – a közösen szervezett mozgás, mozgásos játékos tevékenység miatt - a játékba integrált tanulás rendje felborul.

#### A gyermek ismeri:

- ❖ a tevékenységhez szükséges viselkedés alapvető szabályait;
- ❖ azokat a magatartási formákat, amelyek a természeti és társadalmi környezet megbecsüléséhez, megővéséhez szükségesek;
- ❖ a gyalogos közlekedési szabályokat;
- ❖ a környezetben lévő művészeket, mestereket, esztétikai alkotásokat;
- ❖ mennyiségi, alak, nagyságbeli, tér- és síkbeli formákat.

#### A gyermek képes:

- ❖ különbséget tenni az évszakok között, napszakok között;
- ❖ megszámlálni bármit legalább 10-ig, s azokat mennyiség, nagyság, forma, szín szerint rendezni és összehasonlítani;
- ❖ az irányokat, és a szófajokhoz társuló ígézőket, névutakat (leül, szék mellett) pontosan alkalmazni;
- ❖ betartani a gyalogos közlekedés szabályait;
- ❖ élményeit kontextusos helyzetben elmondani;
- ❖ a beszédhelyzethez és az anyanyelvi szabályokhoz illeszkedő, jól érthető módon beszélni;
- ❖ az alapvető viselkedési szabályokat betartani;
- ❖ önállóan, otthonosan mozogni az óvoda egész területén.

#### A gyermek attitűdjére jellemző, hogy

- ❖ szereti a környezetét, gyönyörködik a szépségében;
- ❖ örömmel ismer rá a környezetében lévő intézményekre, szolgáltató üzemekre, művészeti alkotásokra, s azokra az emberekre, akiket ott megismert;
- ❖ szeretettel beszél azokról a háziállatokról, amelyekhez személyes kapcsolata társul;
- ❖ fontosnak tartja a gyalogos közlekedés szabályait, amelyet igyekszik betartani, betartatni a kisebbekkel;
- ❖ törekszik azoknak a magatartási formáknak, szokásoknak betartására, amelyek a

Fontos, hogy minden gyermekre figyeljen, mert a gyermek jelzi, ha valami nem ért, s azt gyors korrigálással helyre tudja hozni, és folytatható a beszélgetés. Az is lényeges a beszélgetésben, hogy a gyermek minden kérdésére hiteles, érthető pontos választ kapjon. Ezek a projektjellegű szervezeti formák kiválóan segítik a **gyermekek szókinccsének gazdagítását**, mivel a projekt témakörökben, a gyűjtőmunkával együtt igen széles tapasztalati anyaggal dolgoznak, amelyek megsokszorozzák valóban a gyermek szókincsét, és gyakorolhatóak azokat a kontextusos beszédben. A valós élethelyzetek természetesen módon teszik lehetővé, hogy alkalmazzák, gyakorolják a viselkedés alapvető szabályait, a köszönést, bemutatkozást, megszólítást, véleménynyilvánítást, a szándékok kifejezését, az érzelmeik közvetítéseit, melynek hatására magabiztosabbá válnak a kommunikációs szituációkban. Az óvodapedagógusnak arra kell törekednie, hogy a projektjellegű tanulás során adjon minél több lehetőséget a **spontán beszéd formáinak széles körű gyakoroltatására**, a metakommunikáció egyre változatosabb megoldásaira, a kontextusos és az összefüggő beszéd alkalmazására.

**A projektek tele vannak matematikai, logikai összefüggésekkel**, melyet a gyermek játszva, a tapasztalatok logikus rendezésével sajátít el. A matematikai tapasztalatszerzés fontos alkotóeleme a gyermeknek érteni a képességének, a beszéd és gondolkodás együttes fejlődésének. Ezért az óvodapedagógus a projektekben a gyermekkel tudatosan gyakoroltassa a matematikai kifejezéseket, a tö-, és sorzámneveket, a határozatlan számneveket, a halmazok összehasonlítását szín, alak, forma, helyzet, számosság szerint, becsléssel, párosítással, több, kevesebb ugyanannyi meghatározásával. A projektek feldolgozása során a gyermekek sajátítsák el a relációs szókinccset: a kisebb, nagyobb, ugyanakkora, alacsonyabb, magasabb, ugyanolyan magas, rövidebb, hosszabb, ugyan olyan hosszú, keskenyebb, szélesebb, ugyan olyan széles, egész, fél, felcannyi stb. kifejezéseket. Fedezzék fel, ismerjék meg a sík-, és térmetriai kifejezéseket: a kört, téglalapot, a négyzetet, a gömböt, a téglalapot, a kockát, a nyitott és zárt vonalakat, és a szimmetrikus alakzatokat stb. A gyermek beszédészlelése és beszédmegejtése záloga lesz annak, hogy szókinccsükbe minél több matematikai kifejezés bekerüljön.

**A fejlődés várható jellemzői az óvodáskor végén**

## 5. Nevelési programunk tevékenységkerete

### 5.1 Hagyományörzés, népszokások

A hagyományörzést, a népi kultúra ápolását feladatunknak tekintjük. Beépítjük a nevelési folyamatunkba mindazon értékeket, amelyeket a környezet megőrzött vagy a folklor az óvodások számára megőrzésre érdemessnek tart. Olyan műlőr teremünk, amelyben az óvodába lépés első pillanatától a nevelés szerves részeként van jelen a hagyományápolás. Így tovább él népünk kulturális gyökere, s óvodásaink is megismerhetik szépségét, értékét. Programunk olyan óvodapedagógust igényel, aki ragaszkodik népünk múltjához, képes azonosulni azzal.

Tudjuk a népszokások eredetét, ismerjük azok lényegét, hiedelemvilágát, jelképeit. Jártasságra tettünk szert a kézművességben, számos népi játékot, népmesét, népdalt ismerünk. Az óvónőnk kórusa a gyermekeinknek szívesen ad elő az északi hangversenyeken, és a jeles napokon. Olyan zenei anyagot választunk, amelyek a népzenei értékeket közvetítik a gyermekek felé.

Lakóhelyünk hagyománya szerint tervezzük meg feladatunkat. A hagyományörzés úgy marad fent, ha családól családig, gyermektől gyermekig, pedagógustól pedagógusig, szájról szájra hagyományozódik.

A hagyományörző jeles napokat évszakokra bontva tervezzük meg. Az évszakokat a program szellemében ovigaléniával nyitjuk, és ovikoncerttel zárjuk, ezzel is keretet adunk az évszakok ciklikus váltakozásának.

#### 5.1.1. Jeles napjaink időrendi sorrendben

##### Az ősz jeles napjai:

♣ Szüret (szeptember 15-től)

##### A tél jeles napjai:

\* Advent (november 30. utáni első vasárnaptól a negyedik vasárnapig)

\* Mikulás várás (december 6.)

\* Karácsony várás (advent első napjától december 24-ig)

\* Farsang (vizkeresztől hamvazószerdáig)



### **A tavasz jeles napjai:**

- ☉ Húsvét (a tavaszi napéjegyenlőség utáni holdtörlétre következő vasárnap)
- ☉ Május 1.
- ☉ Pünkösd (húsvét utáni 50. nap)

Minden jeles napot projektszerűen tervezünk, amelyhez a gyermekek kíváncsiságát kielégítve folyamatosan változatos tevékenységet biztosítunk. A hagyományápolás tartalmát minden esetben a helyi tradícióknak megfelelően variáljuk.

A hagyományok ápolása közben történió együttjátsszással, együtt munkálkodással, a tervezetést örömtelivé, izgalmassá tesszük a várakozás időszakában. Maga az ünnep a külsőségeivel együtt sem merev, erőltetett, hanem vidám hangulatú, felszabadult együttjátsszást biztosít.

### **Szüret**

A **3 – 4 éves** óvodásokkal hallgatunk énekeket, mondókat a szüretről és a gyümölcsökről. Szemezzük a szőlőt, mustot kóstolnak.

A **4 – 5 éves** óvodásokkal megismertetünk egyszerű szüreti énekes játékokat. Gyűjtjük, válogatjuk az ős gyümölcsseit, játszunk a nagyokkal népi játékok, lehetőség szerint préselünk mustot, népzenere próbálhatják a táncos mozdulatokat.

Az **5 – 6 – 7 éves** gyerekek szemezik, préselik a szőlőt. Tanítunk verset, mondókat, dalos játékokat a szőlőről. Legyenek aktív részesek a szüreti mulatságnak, táncoljanak, énekeljenek, játszanak szüreti népi játékokat az óvodapedagógusokkal együtt. Segítséggünkkel készítenek termékekből egyszerű hangszereket (pl. dióhéj-pencsergető, csutkamuzsika stb.)

### **Advent**

Mikulás várás

Luca nap

**Játékokat**, amelyek az elmélyítést, az egyéni képességek tudatos fejlesztését szolgálják. A megkedvelt fejlesztő játékok bekerülnek a gyermekek szabad játékába, amely a projekt felidézését is magában foglalja.

Egy-egy témához kapcsoljanak irodalmi, zenei, képzőművészeti, népművészeti, iparművészeti vonatkozásokat. A projekt befejezését jelezze a **gyűjtött anyagból esztétikusan összeállított kiállítás**, mely a szülők tudatos tájékoztatását is biztosítja. A projektjellegű tanulás megkívánja az óvodapedagógus tervezőtevékenységét, amelyet egész évre, évszakonként gondoljon végig, és minden projektről készítsen vázlatot a tudatos levezetéséhez.

**A gyermekek kommunikációs képességének fejlesztése a problémák azonosítása, megoldása, az átélt élmények, a közvetlen tapasztalatok feldolgozása során tervezett vizsgálódások, kutakodások, kísérletezések tervezésével**

A kiscsoportos problémafelvetések, élmény- és tapasztalatszerzések, témafeldolgozások lehetőséget adnak a gyermek-óvodapedagógus, gyermek-gyermek személyes **okfejtő, összefüggéseket kereső beszélgetésére**. A beszélgetés természetesen akkor lesz fejlesztő erejű, ha az óvodapedagógus kérdésfeltevése verbális megnyilatkozásra ösztönöz. A legsokszínűbb spontán beszélgetések esetében is mindig csak olyan kérdéseket tegyen fel az óvodapedagógus, és olyan válaszokat adjon, amelyek biztonsággal segítik az új ismeretek, fogalmak, fogalomkörök kialakulását, ezek helyes szóbeli megfogalmazását. A projekthez kapcsolódó irányított beszélgetésekben előfordulnak a **legismertebb kérdéstípusok**: a sugalmazó, rávezető, gondolkodtató kérdések. Az óvodapedagógus a beszélgetések funkciójából adódóan azonban, a kérdések céljának, feladatának megfelelően, variálja ezeket. **A változatos kérdések vonatkozhatnak adatok, tények megállapítására, problémafelvetésre, feladatok értelmzésére**, fogalom megnevezésére, felsorolásra, ok-okozati összefüggések felfedezésére, elemi következtetések levonására, hasonlóságokra és különbségekre, és a szó jelentésének ismeretére. Az óvodapedagógusnak arra kell ügyelni, hogy kérdései ne tartalmazzanak olyan fogalmakat, amelyek jelentéstartalmával a gyermek nincs tisztában.

többféleképpen rögzítse, hogy azok visszanezhetővé, könnyen felidézhetővé váljanak. Egyes csoportokban az élmény- és tapasztalatszerzés legyen közösen a kicsikkel, viszont a téma feldolgozásában való részvételüket a gyermekek képessége döntse el.

Az óvodapedagógus **két, háromhetes időintervallumban** alakítsa ki a teljes projektémakör, levezetését, feldolgozását. A témán belül törekedjen a nagycsoportos gyermekekkel közös tervezésre. A gyermekek az óvodapedagógus segítségével egy projektfalon tervezzék meg a napenkénti teendőket. Az óvodapedagógus egy témakörhöz legalább három élmény- és tapasztalatszerző megfigyelési lehetőséget tervezzen, melyekre az első hét ad megfelelő lehetőséget. Ezekről a pillanatokról készítsenek fotókat, az élmények felidézéséhez és a projekt végét lezáró albumok elkészítéséhez. Az első hét élményszerűségét az óvodapedagógus tovább fokozhatja, ha művészet kiállításokkal gazdagítja az élményszerzés időszakát.

Az óvodapedagógusok a projekttemák feldolgozásában nagy hangsúllyal tervezzék meg a **logikus gondolkodáshoz szükséges gondolkodási műveletek sorát**, mint a megnevezés, párosítás, felsorolás, kiválasztás, bizonyos sorrend kialakítása, különbséző rendezőelvek használata, összehasonlítás, megkülönböztetés, azonosságok, hasonlóságok, következtetések, ítéletalkotások, analízis, szintézis, konkretizálás, általánosítás, csoportosítás és osztályozás, valamint a mennyiségi, alak, nagyságbeli, tér- és síkbeli jellemzők tudatos gyakorlatiának lehetőségeit. Az óvodapedagógus az élményeket, tapasztalatokat igyekezen hatékony, érdekes eszközökkel feldolgozni, amelyek biztosítják a logikai művelési sorok alkalmazását.

Az óvodapedagógus a második hétre úgy készüljön fel, **hogyan projektábrák**on a kis csoportokkal közösen vagy egyénekként. vagy párban minden fontos tapasztalatot a kiválasztott gondolkodási művelétsorok segítségével a gyermek meg tudjon oldani, mivel mindahoz tapasztalatot gyűjthet. A második hét második napjáról élvezhetik a **gyermekek a projekthez kitalált fejlesztőjátékokat, akár a művészetek integrálásával**, majd az utolsó, harmadik napon, szorgalmas együttműködéssel elkészül az a **kiállítás**, amely bemutatja a teljes projekt folyamatát, a benne részt vett gyermekekkel, felnőttekkel és szülőkkel.

Minden feldolgozandó témához tervezzenek **egyéni, páros, mikrocsoportos fejlesztő**

Karácsony várás

**A legkisebb óvodásokat** megismertetjük az advent jelképeivel (Koszorú, naptár).

A naptár alapján minden nap készülünk egyszerűbb feladatokkal a Karácsonyra. Rövid dal, mondókat vagy verset mondunk a Mikulást és a Karácsonyt várva.

A gyermekek szüleiknek készítenek egyszerű ajándékot. A vízbe tett cseresznyevágat, az ültetett Luca – búzát folyamatosan figyelemmel kísérjük. Megismertetjük őket a karácsonyi népszokásokkal, segítségével készítenek egyszerű fenyődíszeket az otthoni karácsonyfájukra.

**A nagyobb óvodások** az adventi naptár és a koszorú elkészítésében segítenek. Naponta megnézzük mi a feladatunk az adventi naptár szerint. Vízbe tesszük a cseresznyevágat, ültetünk Luca búzát, mártunk gyertyát, fenyvesítünk almát, festünk az ablakra, mézeskalácsot készítenek, fenyődíszeket nehezebb technikával. A Mikulás és a Karácsony előtt tanítunk egy ünnepi köszöntő verset, mondókat, éneket. A gyermekek esznek almát, mézes diót, meggyűjűjűk a gyertyát.

**Az 5 – 6 – 7 éves** gyermekek önállóan, segítségüket kérve készítenek adventi naptárt és koszorút. A kijelölt feladatokból naponta bontunk ki egyet és megoldják azt. Tanítunk mondókat, verset a Mikulás és a karácsony köszöntésére. Megfigyeljük az időjárás változásait.

Főzünk szaloncukrot, készítenek aszaltízszekert, öntünk gyertyát. Az ünnepi készüldés étkezési szokásait megismertetjük: sütnök tökök, gerezdelünk almát, törünk diót. Gyúrunk, sütnök, díszítünk mézeskalácsot. Szüleiknek, testvéreiknek ajándékot készítenek. Megismerik a Betlehemes dramatikus játékot.

## Farsang

**A 3 – 4 évesekkel**, egyszerű technikával díszítünk papírlárcot, a gyermekek jelmezbe öltöznek, ha van kedvük, utánozhatják táncos mozdulatainkat.

**A 4 – 5 éves** gyerekekkel díszítünk farsangi álarcot, gyűjűnk tombola tárgyakat, részt vesszünk farsangi játékokban, tanulunk egyszerűbb dal vagy mondókat a farsang köszöntésére. Hallgatunk tréfás mesét, éneket, verseket.

Az 5 – 6 – 7 éves gyerekekkel tanítunk farsangi éneket, bálba hívogató mondókat. Segítenek maszkjuk elkészítésében, a csoportszoba feldíszítésében, átrendezésében. Részt vesznek a tombola húzásában, hívogatójáték a kisebbeket a mulatságba.

### Húsvét

A 3 – 4 – 5 éves gyerekekkel tanítunk locsolóverset, segítségünkkel fessenek tojást. Ismerkednek a locsolkodás szokásaival. Locsolkodnak, és részt vesznek a tojás-játékokban.

Az 5 – 6 – 7 évesekkel tojást írunk viasszal, díszítjük a csoportszobát. Az ablakot festéssel díszítjük. A locsoláshoz, komáláshoz, komátal küldéshez tanítunk mondókat, körjátékokat. A fiúk meglocsolják a lányokat és az óvónőket, a lányok tojást készítenek a fiúknak maratással vagy karcólással. A gyerekekkel süteményt sütünk a komáláshoz, komálnak a kisebbek csoportjában.

### Május 1.

5-6-7 éves gyerekek elkészítik a májusfa díszét. A felnőttek segítségével a fiúk feldíszítik a fát. Az óvoda gyerekei körbetáncolják a május fát, tavaszi körjátékokat énekelve.

### Pünkösöd

A 3-4 évesek figyeljék meg a nagyok készülődését. A pünkösdről hallgassanak mondókat, óvodás énekeket, nézzenek olyan képeket, amelyek a pünkösödöst bemutatják.

Az 5-6-7 évesek az óvodapedagógusok közreműködésével készüljenek a pünkösödölésre, hogy csoportról csoportra járva bemutatassák a pünkösdi népszokást. A pünkösdi király-királyné választásába a felnőttek is kapcsolódjanak be. Fonjanak mirtuszkoszorút a királynénak. A versenyjátékokat, ügyességi

matematikai megfigyelést tartogatnak a projektjellegű tanulás során, amely megmozgatja a gyerekek intellektuális érzelmét.

A gyermek ebben a tanulásban megélheti a gondolati cselekvés érzelmét, ha részletesen visszapergeti a megélt élményeket. Többször átéletheti az „Értem!” evidencia-élményt, „Nézzétek, sikerült!”- sikerélményt, mert ott van az óvodapedagógus és a gyermek kezében az élmények feldolgozása. „Vajon mi lesz?”- izgalmas pillanatok a kíváncsiság élményét generálják a gyerekek számára. A gyerekeknek a sok közös projekt és a feldolgozáshoz kitalált fejlesztő játékok hatása megannyi intellektuális motívumot ad. Ezt a tanulást egyetlenegy tanulási típus jelen helyzetünkben, nem tudja felülmúlni. A témaköröket elemezve elmondhatjuk, hogy ez a pedagógia erősíti a helyi közösségi lét értékeit, kezdeményezi a közösségteremtő együttléteket, a helyi érdekű lokálpatriotizmus megerősítését.

### A tevékenység megszervezése, differenciált szervezeti formáinak megteremtése és a művészetek integrálása az intellektuális érzelmek gazdagítása érdekében

A gyerekek fejlesztése mindhárom korosztály esetében, kis létszámú csoportokban, páros munkaformában és egyéni fejlesztéssel történik, a gyermekeket elosztva, hetente három alkalommal. Az élmény- és tapasztalatszerzések a délelőtti udvari életbe, az élmények feldolgozása pedig a délelőtti csoporttermi játékbá integrálódnak. Az óvodapedagógusok a közvetlen élmény- és tapasztalatszerzések hatékonyságát növelik azzal, hogy a gyermekeket az élmény helyszínére kisebb csoportokban viszik el, hogy minden gyermeknek egyenként tudjon az óvodapedagógus válaszolni a feltett kérdéseire, és egyenként tudja megfigyeltetni a gyermekekkel a lényeges tapasztalati valókat. Minden projektjében kezdeményezzenek konkrét célú otthoni gyűjtőmunkákat, amihez tudatos feldolgozó tevékenységeket, vizsgálódásokat és kísérletezéseket kapcsoljanak. A téma elindítását előzze meg a felvetett problémák megbeszélése, mely a témában felöleli a természeti, emberi és tárgyi vonatkozásokat.

A délutános óvodapedagógus megérkezése után, a délelőtti óvodapedagógus, a hét három délelőtti, maximum 8–10 gyermekkel kezdje el a felvetődött problémák körbejárását, elsősorban élményalapú megközelítéssel. Az élményeket minél



kiseb csoportokban vállalnak feladatot a gyerekek, amelyet az óvodapedagógusokkal együtt napokra lebontanak, hogy mindennel el tudjanak készülni. Ezekre az ünnepi napokra minden óvodai csoport külön vállal feladatot, hogy megérezhessék az ünnepi felkészülés súlyát, a nagy közösségükért végzett felelősséget.

Az óvodapedagógusok a folyamatok katalizátorai, akik minden tárgyi feltételt megteremtnek a gyerekek vállalt feladatainak elvégzéséhez. Tőlük függ, hogy a projekt levezetését a gyerekek hogyan élik meg, milyen motivációs erőt tudnak kialakítani bennük a különböző játékok meg tanulásához és eszközök elkészítéséhez. Ezek a projektek fejlesztik legjobban a gyerekek pszichikus funkcióit, a koncentrációs képességüket, a feladatretartásukat, a figyelmüket, emlékezetüket, képzelőerüket és a kreativitásukat, s azon belül a problémafelálló, azonosító és megoldó képességüket. Ennek a komoly munkának a jutalma, maga az ünnepnap, amiért az óvoda apraja-nagyja egyaránt megdölgözik.

Az ünnepre, rendezvényekre történő projekt- feladatok elvégzése akkor lesz eredményes, mely érzelmi nyomokat hagyó, **ha a gyerekek nem órákat töltenek az eszközök elkészítésével, a műsorok begyakorlásával, hanem 10-15 percesek maradnak a napi kis csoportos, egyéni és/vagy páros feladatok elkészítésének időkeretei.** Minden projekttemájukról közösen készítsenek albumot, azt helyezték el a környezeti terükben, hogy feldézhessék az élményeket, tapasztalataikat, a születeknek megmutathassák a projekt zárásként. Ehhez digitális eszközök használata szükséges, hogy elkészüljenek a projektekről a digitális forók, esetleg DVD felvételek az ünnepélyről, rendezvényekről, jeles napjairól.

A nagycsoportos gyerekek olyan különleges projekttemakörben is vegyenek részt, amely a víz, levegő, föld témákat érinti, hogy tapasztalatokhoz jussanak a környezetük szennyeződéseitől is. A gyerekek végezzenek egyszerű kísérletet a növényekkel, állatokkal, valamint a vízzel, levegővel és a talajjal is.

**Az óvodapedagógusok sokféle témakörben gondolkodhatnak még, amelyből érdemes projekttemakört faragni:** pl.: kövek a környezetünkben, színek a környezetünkben, egy építkezés nyomon követése, iskolák a környezetünkben, mivel közlekedünk a városunkban, házak a környezetünkben, stb. A felsorolt témák megannyi

játékokat közösen terveznek meg. Népzeneire próbálgassák az egyszerű táncos lépéseket és fedezzék fel az esztétikus térformák szépségét a tánc házi programon.

<b>A néphagyományok tartalma az egyes tevékenységekben</b>	
<b>Vers, mese, dramatikusan játékok</b>	Ölbeli játékok, mondókák, népmesék, szólások közmondások, rímek, névcsúfolók, találós kérdések
<b>Ének-zene, énekes játékok, gyermekjátékok, zenehallgatás</b>	Mondókák, énekes gyermekjátékok, gyermekjátékok népdalok, hangszere népzene
<b>Rajzolás, mintázás, festés, kézimunka</b>	Tárgykészítő népi játékok, sodrások, fonások, szövés, gyöngyfűzés, agyagozás, mézeskalács-sütés, nemzeles
<b>Mozgás, mozgásos játékok</b>	Ügyességi és sportjátékok
<b>Környezet tevékeny megismerése</b>	Időjelölések gyűjtése a jeles napokhoz (Az óvodapedagógusok e tevékenység keretén belül egy, két- és négyhetes projektekre dolgozzák ki az összes jeles napot, hogy az ünnepre felkészülhessenek.)

## 5.2. Művészeti jeles napok

### Évszaki ovigaléria

Az évszakokként megrendezésre kerülő **ovigaléria megnyitók**, amelyekre különböző művészeti ágak helyi képviselőit kérjük fel. Pl. festő, szobrászt, keramikust, fāfaragót, mézeskalács készítő. A kiállítók anyagai rükrözik az évszakok és a jeles napok jellegzetes jegyeit, tartalmait.

### Évszaki ovikoncert

Az évszakokat **ovikoncertekkel** zárjuk, amelyekre meghívjuk a művészeti iskola diákjait, a helyi kórusokat, zenészeket. A koncertek zenei anyagát úgy válogatjuk, hogy azok kapcsolódjanak a jeles napok és az évszakok jellegzetes tartalmaihoz, befogadhatóak, élményt adóak legyenek óvodásaink számára.

### **5.3. Óvodánk hagyományos ünnepei, rendezvényei**

#### **Állatok világnapja** (október 4.)

A nagycsoportos óvodásoknak buszos kirándulást szervezünk a miskolci vadasparkba. A kisebbek az óvoda udvarán, vagy családoknál ismerkednek a körülöttünk élő állatokkal.

#### **Adventi barkácsoló délután**

Karácsony előtti időszakban minden csoport kézműves, barkács délutánra hívja a szülőket, ahol ünnepi asztaldíszeket, karácsonyfa díszeket, az adventi vásár portékáit készítik el.

#### **Adventi vásár**

Ezen a délutánon az óvoda folyosóit vásári hangulat jellemzi. A csoportok a szülők segítségével kínálgatják portékáikat, a gyerekek szívesen válogatnak a mézeskalácsok, díszek, édességek, játékok között.

#### **Március 15.**

Az ünnepre készülődve a gyerekekkel éneket, dalokat, verseket ismertetünk meg. Megemlékezünk Petőfi, Kossuth, Széchenyi tetteiről. Elkészítjük a nemzeti jelképeinket, felkeressük településünk emlékhelyét.

#### **Egészség nap** (április eleje)

A napot reggeli közös tornával kezdjük, ezt követően a gyermekek gyümölcs- illetve zöldségsalátákat készítenek a csoportjaikban, majd ezek elfogyasztása után különböző ügyességi feladatokat várják őket az udvaron.

#### **Húsvétváro**

kondicionáló termekbe, Herbária üzletbe stb., hogy a szerzett élményeket, tapasztalatokat a gyermekek feldolgozhassák. **A projekt befejezéseként csoportmunkában alkossák meg azt a kiállítást, amely bemutatja, mi-mindent hoztak létre e projekt tanulása során,** s mindezt mutassák be szüleiknek a csoportjuk folyosóján.

**Az elemi ismeretek megszerzése érdekében** az óvodapedagógus tervezzen projekttervét a környezetükben megtalálható **járművekről,** s azok csoportosításáról, a **gyalogos közlekedés szabályairól.** Foglalkozzanak a rend őreivel, hogy a gyermekek észrevehessék, hogy ők is az emberek nyugalmáért dolgoznak.

Tervezzenek projekttervet **a gyermekek szüleinek foglalkozásáról,** ismerjenek meg jó néhány munkakört. Mindezen témákban figyeljék meg az emberek viselkedését, szokásait, amelyek a társadalmi környezet megbecsüléséhez, megóvásához, megvédéséhez szükségesek. Beszélgessenek a munkakör nehézségeiről, a sikerességeiről, és azt is tudakolják meg, ki szereti a saját munkakörét, és miért? Hangulatos beszélgetések alakulnak ki, ha a gyermekeket a jövőbe csalogatjuk, és azt feszegetjük, hogy **„Mi szeretnél lenni felnőtt korodban?”**

Az óvodapedagógusok az **óvoda környezetében élő növényeket, háziállatokat, madarakat, bogarakat** fedezték fel a gyerekekkel együtt. Projekttervükörükbe tervezék meg a külső és belső tulajdonságaik megismerését, táplálkozási szokásaiknak megfigyelését, a többi állatokhoz való viszonyulásukat, az emberekhez való kapcsolódásuk jellemzőit is fűrkésszék ki. Figyeljék meg, hogy egy-egy kutyatartó gazda, hogyan szól a kutyájához, milyen kapcsolat van köztük.

**A gyermekek helyi környezetének esztétikai értékeit is felfedeztetjük.** Megkeressük városunk szép épületeit, közterti szobrait, virágos teret, stb. Az óvodapedagógus tegye lehetővé, hogy a gyermekek a projekttervükörükhez rövid (maximum 4-5 perces) videofelvételeket megnézhesenek, vagy interneten található szép képeket megcsodálhassanak.

**A nagyobb óvodások feladata a jeles napokra, ünnepekre, rendezvényekre való felkészülés.** Az óvodapedagógusok ajánlata szerint közösen tervezzék meg, mit szeretnének megvalósítani az ünnepeken. Ebben a munkában egyenként, párban és

gyermekek gyűjtő, feldolgozó, rendszerező munkáját, fejlesztő játékait, és az óvodapedagógusok művészi élményközvetítéseit.

Legyen lehetőség a projekt témakörhöz kapcsolódó rövid video (maximum 2-4 perc) megtekintésére, vagy a gyermeknek által behozott, nekik való érdekességek, családi felvételek nézegetésére.

**Vegyes csoportokban élő legkisebb óvodások** a második felévben már társuljának a többiek környezeti témaköréhez, dolgozzanak az egy-kéthetes, időkeretben, de az élmény-és tapasztalatszerzési lehetőségeket, valamint a feldolgozási módszereket az óvodapedagógusok differenciáltan, számukra könnyen érthető módon bontsák le.

Az óvodapedagógusok **a nagyobb óvodások** projektjellelű tapasztalat- és élményszerző sétait szervezzék meg az óvoda utcáján túl, **az óvoda tágabb környezetében**. Törekedjenek a megfigyelések, gyűjtőmunkák gazdagítására, differenciálására.

A gyermeknek az évszakok jelenségeit, az időjárás változását folyamatosan figyeljék meg. Tudjanak gyönyörködni az évszakok szépségeiben. Keressenek összefüggéseket az időjárás és az emberek tevékenysége között. Gyűjtsenek természeti, azokat hasznosítják az óvodapedagógus segítségével. **Végezzenek rügyeztetést, magvak csíráztatását, hajtását, azok ápolását, gondozását, a termések betakarítását és feldolgozását!** Látogassanak el a családokhoz, nézegetsenek családi képeket. A gyermeknek mutassák be a család tagjait, otthonukat, **a szülei munkahelyét és a család érdeklődését**. Gazdagítsák a **„Mi családfánk” albumjukat** a családi változásoknak megfelelően, a család legnagyobb élményeinek képeivel, hogy nagycsoportos koruk végén – akár anyák napi ajándékként – hazavihessék a családjukról készült hároméves munkájuk összegyűjtött emlékeit.

Az óvodapedagógus tervezzen olyan projekt témakört, amely **az egészséges életről szól**, amelybe az egészséges táplálkozás, az egészséges gazdag mozgásos élet, egészséges ciklikus életvitel, az öltözködés és az időjárás összefüggése, de az orvos gyógyító munkája, a gyógyszerészek segítő, szolgáltató tevékenysége is belefér. Az óvodapedagógusok szervezzék meg mindehhez a valós élményeket, a témában konkrét gyűjtőmunkát, amit a gyermek a szüleiikkel együtt végeznek el. Látogassanak el az óvoda közvetlen környezetében lévő orvosi rendelőintézetbe, gyógyszerárba,

Ezen a délutánon készíttük el a gyermekkel és szüleiikkel az ünnepi asztal díszét, a locsolódóknak szánt tojásokat.

#### **Föld napja** (április 22.)

Virágokat, fákat ültetünk a kiskertjünkbe, amelyeket folyamatosan gondozunk, ápolunk a gyerekek segítségével.

#### **Anyák napja**

Ízlésesen feldíszítjük óvodánk kis fejlesztőszobáját. A gyermek megihíten felkösönünk édesanyjukat versekkel, dalokkal. Megajándékozzák őket virággal és apró ajándékkal, megkínálják szüleit, nagyszületeket az általuk készített süteménnyel, teával.

#### **Gyermeknapj népi játszótér**

Népi fajtárekéből rendezünk játszó-délutánt a gyermeknek és családjainknak az óvoda udvarján. A rendezvényt tánccház zárja.

#### **Nagycsoportosok búcsú kirándulása**

Június elején az iskolába induló nagycsoportosaink számára buszos kirándulást szervezünk, ami az utolsó közös kirándulásuk az óvónénikkal, társaikkal, mielőtt kirepülnék az óvodából.

#### **Tehetség gála, óvodai búcsúzó**

A Tehetséggálán a tehetségműhelyeink mutatkoznak be, zenés gimnasztikával, mese dramatizálással, körjátékkal, gyermektránccal, kiállításal. A rendezvény második felében a gyermek versekkel, dalokkal elköszönnek óvodájuktól, tásaiktól, az óvoda dolgozóitól.



## 6. Programunk tevékenységformái

### 6.1. Játék

A játék a gyermekek leghatékonyabb és legfontosabb alaptevékenysége. Önálló, céltudatos, szabadon választott tevékenysége, mely biztosítja számára a szabad önkifejezés lehetőségét.

A belülről indított és vezérelt játéktevékenység **célja:**

a gyermekek szabad képzettségének elősegítése. A játékban megélt intellektuális, mozgásos, szociális tapasztalatok, élmények többszöri átélésével a gyermekek egyéni vágyai és ötletei valósulnak meg, bontakoznak ki. Továbbá sokrétűbb tájékozódó, tapasztalatszerző, érzelmekkel gazdag tevékenységgé válik a játék, és a játékba integrált tanulás.

#### **Feladatunk:**

- A játéktevékenységhez szükséges feltételek biztosítása.
- A 3 – 6 – 7 éves korban megjelenő játékfajták, s azok tartalmának, minőségének folyamatos gazdagítása, a gyermekek egyéni igényeinek és sajátosságainak figyelembevételével.
- A gyermekek szókincsének, beszédképességnek, kommunikációjának fejlesztése, gazdagítása a játékszituációkban.
- Játéksegítő, játékirányító metódusok alkalmazása szituációktól függően.

#### **A játékhoz szükséges feltételek biztosítása**

(détus, alkotó légkör, hely, idő, eszközök, tapasztalatszerzés, élmények)

**Kreatív, alkotó légkört** elsősorban olyan játék biztosításával érhetünk el, ahol a gyermekek szabadon dönthetnek abban, hogy kivel játszanak, milyen játékot választanak, milyen témát dolgoznak fel, milyen eszközzel jelenítik meg azt, milyen helyet választanak és mennyi ideig tart a játékuk. Megteremtjük mindezekhez a feltételeket. Az alkotó légkört tovább fokozzuk a kellő időben nyújtott segítséggel,

**programok**, amelyek apró részleteiben bemutatják az óvoda tárgyi, növényi, esetleg állatvilágát, a benne dolgozók szorgalmas munkáját, értékeit.

Az óvodapedagógusok a féléves beszoktatási folyamatban olyan projektjellegű témaköröket tervezzenek, amelyek segítenek a gyermekeket közel hozni egymáshoz, és az egyéni értékeiket megismerni. Az „Ismerjük meg egymást!” vagy „Te tudod, hogy én milyen családban élek?” témakörök, jól szolgálják egymás megismerését. Ehhez jó élményszerző és tapasztalatgyűjtő lehetőség, ha meglátogatják a közelben lakó csoporttársaikat, ahol beszélgethetnek a családokról, és azok tagjairól. Közben elkészülhetnek a gyermekek családfái. **„A mi családfánk” albumaikat**, az óvodapedagógusokkal együtt helyezték el a környezeti térben, ahonnan bármikor elővehetik a még érzelmi labilitású pici gyermekek, saját maguk megvizsgálására is. Ebbe a témakörbe beilleszthető olyan elemi ismeretek gyakorlása, mint a gyermekek pontos nevének megtanulása például egy „Hogyan hívnak, mutatkozz bel!” szerepjátékkal. Vagy „Hányan élünk a családjunkban?” játékkal a családtagok keresztneve is gyakorolható.

Jó témakör a kicsiknek **az évszakok megismertetése**, mert mindennap kint vannak az óvoda udvarán, s ott megfigyelhetik az évszakok szépségét, színeit, jelenségeit, időjárását. Gyűjthetnek terméseket, leveleket, kavicsokat, és az évszakokra jellemző képeket, és édesanyjukkal otthon, az évszakokra jellemző képeket, amelyeket együtt helyezhetnek ki a csoport környezeti terébe. Az évszakok témaköréhez kapcsolható **az erdei óvodai program** is, ahová minden évszakban elmennek az óvodások. Összel, télen és tavasszal megsodálhatják –akár egy közeli ligetes parkban is- a kiválasztott fájukat.

Ismerkedjenek meg **az óvoda utcájával, épületeivel, boltjaival, az ott található intézményekkel, az ott élő emberekkel, növényekkel, állatokkal**. Ha művészeti érték van az óvoda utcájában, gyökorta nézességék meg, hogy tudják megérezni a rácsodálkozás „ah” élményét. Fedezzék fel a környezet formáit, nagyságbeli jellemzőit, azok számosságát, mennyiségét is.

A legkisebb óvodások vegyenek részt, ismerkedjenek a **hagyományörző jeles hetek** programjaival, az óvodai ünnepélyekkel, rendezvényekkel, s a művészeti jeles napokkal. Egy – egy témakörhöz alkalmazva kövessék figyelemmel a csoportjukba járó nagyobb



## 6.6. A környezetet tevékeny megismerítése

**A tevékenység célja:** a gyermekek közvetlen majd tárgyi környezetnek felfedezése



szóán pozitív érzelmi viszonyának alakítása a természeti, emberi és tárgyi értékek iránt. Ezzel ismerje meg szülőföldjét, és annak helyi hagyományait, szokásait, a családi kultúra értékeit, hogy annak szeretetére, védelmére folyamatosan befogadová váljon.

Célunk továbbá a környezet felfedezése, kutargatása, vizsgálódása közben a gyermekek mennyiségi, alaki, nagyságbeli, tér- és síkbeli ismeretének gazdagítása, tapasztalatainak rendezése, melyet más körülmények között is fokozatosan alkalmazni tud. A gyermekek elemi ismeretének megalapozása a szülők segítségével.

### Feladatunk:

- A 3–6–7 éves korú gyermekek számára érthető, valós, helyi környezeti témakörök összeállítása, természetes helyzetben történő élmény- és tapasztalatszerzés biztosítása, amely számukra sokféle matematikai összefüggésben megvizsgálható, felfedezhető és feldolgozhatóvá válik;
- A tevékenység megszervezése, differenciált szerzei formáinak megteremtése, és a művészetek integrálása az intellektuális érzelmeik gazdagítása érdekében;
- A gyermekek kommunikációs képességének fejlesztése az ítélt élmények, a közvetlen tapasztalatok, vizsgálódások, kísérletezések és azok feldolgozása során.

**A 3–6–7 éves korú gyermekek számára érthető, valós, helyi környezeti témakörök összeállítása, természetes helyzetben történő élmény- és tapasztalatszerzés biztosítása**

**A legkisebb gyermekek elsősorban ismerkedjenek meg az óvodával, az ott dolgozó felnőttekkel.** Az óvodapedagógus tegyen meg mindent annak érdekében, hogy a gyermekek megszerzhessék az óvodájukat, a benne dolgozó összes felnőttet. A gyermekek biztonságérzetének kialakulását segítsék olyan **óvodabejáró napi**

megeősítéssel, ötlettel. A csoportban csak annyi szabályt vezetünk be, ami segíti a rugalmas, oldott légkört fenntartását, az alkotó cselekvést, a sokféle manipulációt, az elképzélések valóra váltását. A kreatív légkörrel segítjük az ötletek szabad áramlását, a másik gyermek meghallgatását, az alkotó együttműködés kialakulását. A szabad játék során arra törekszünk, hogy a gyermekek feszélyezettség nélkül tudjanak önállóan vagy társaikkal önfeledten játszani. Az óvodapedagógus jelenléte lehetővé teszi a gyermekek közötti játékkapcsolatok kialakulását. Az óvodapedagógus szintje játéka, játszóképessége, mely átterjeszre, átélésre serkenti a gyermekeket. Ezért domináljon kommunikációjában a hitelesség, a kreatív megnyilvánulás, a játékokhoz illeszkedő frappáns kooperáció, empátikus magatartás, és a „mintha” helyzetek kongruens megélése, amely nem csak a tettetésig jut el, hanem a mély átélésig.

Az oldott légkör megteremtéséhez minél gyakrabban használunk humoros kifejezéseket, tréfás szavakat, észrevevesszük a környezetben spontán megjelenő helyzetkommikumokat. A játék folyamataiban az óvodapedagógus tudatos jelenléte biztosítja az élményszerző, elmélyült gyermeki játékot, a feltérelt teremő tevékenység mellett az igény szerinti együttjátszásra, támogató, serkentő magatartással, indirekt reakciókkal ösztönzi, segíti a gyermekek játéktevékenységét. Az óvodában előrébe helyezzük a szabad játék túlsúlyának érvényesülését. A játékok kiemelt jelentősége a napirendünkben is érvényesül, továbbá a játékos tevékenységszervezésben is megmutatkozik.

A különböző típusú **játékokhoz nélkülözhetően helyet, tere**t a gyermekek szükség szerint önállóan, vagy amíg erre nem képesek, segítségünkkel alakítják ki. A csoportszobákban helyre van a többféle állandó és variálható, vagy új elküönített „kuckóknak”. Esztétikus és meghit **mesesarkot** alakítottunk ki, amely egyúttal a dramaturkus játék, bábozás, meséskönyv nézegetés helye. Itt adunk helyet az átváltozáshoz szükséges kellékek kincses ládjáának is.

A rajzoláának, festésnek korongozásának, szövésnek, tárgykészítő népi játékoknak is megvan a **rajzos alkotó tere**, állandó helye. Az ehhez szükséges kellékek, anyagok, eszközök a játékdőben a gyerekek rendelkezésére állnak.

A művészeti nevelés kiemelt szerepe miatt állandó tere van a zenei képességeket fejlesztő **„Zenei kuckónak”** is, ahol a gyermekeknek biztosítottak a zenei játékhoz a dallam- és ritmushangszerek, énekes könyvek, zenei albumok, amiket szabad játéktevékenységükben is folyamatosan felhasználhatnak.

Az intellektuális érzelmeket kiváló tapasztalatszerzések során összegyűjtött tárgyak, termékek, növények, képek, a kincseket őrző **„Környezetünk értékei”**, térben kapnak helyet, amit a gyermekek alakítanak ki és rendeznek el különböző szempontok alapján. Ide kerülnek a környezeti projekttevékenység gyűjtőmunkái, amit a szabad játéktevékenységben minden gyermek alkotó módon felhasználhat.

**Kisméretű építőteret/tereket** biztosítunk a gyermekek részére, ahol egyedül, pártban, hármasban együttműködve, közös alkotásokat tudnak létrehozni. E terekben annyi építőkövet találunk a gyermekek, amennyit be tudnak építeni a tervezett alkotásukba.

A gyermekek rendelkezésére áll még egy kisméretű **családi szoba**, ahol néhányan megtervezhetik a „papás-mamás” játékot: a főzést, étkezést, a gyermekek gondozását, altatását. E tere a gyermekek családi fotói díszítik, hogy a szülők mosolyára vágyó gyermekek, napközben is megpillanthassák szüleiket.

Egyéb szerepjátékoknak nincs állandó helye, mert azt a gyermekek saját fantáziájuk szerint, a csoportterem bármely szabad részében, önállóan megtervezhetik, felállíthatják. Az összegyűjtött szerepjáték-kellékeket, szerepjátékként, játéktartó dobozokban tároljuk, hogy könnyen szállítható legyen. Így elérhető, hogy a fodrászos, kozmetikus, gyógyszerész, illatszer árus, gyümölcsboltos, háziorvos, újabbnál újabb feltételű játékot szervezhessen, építhessen ki a „vevők” szolgálatára. Az új szerepjátékok bevezetését mindig megelőzi az élmény és tapasztalatszerzés.

A csoportok játékterei növelhetők a **párhuzamos játékterek** létrehozásával, az arra alkalmas folyosókon, öltözőkben, ahol az óvodapedagógus biztosítani tudja közvetett ellenőrzését. A páros játékokat differenciáltan, az 5-6-7 évesek vehetik igénybe, akik a szabálytartásukat többszörösen bizonyították. Ez általában társasjáték, sakkjáték vagy célba dobó játék.

bőbeszédű, sok mellékragánnyal teli, vagy csak felsoroló, vagy szaggatott, vagy egybefolyó tagolatlan megnyilvánulások indirekt javítására, fejlesztésére.

### A fejlődés várható jellemzői az óvodáskor végén

#### A gyermek ismeri:

- ❖ az irányokat;
- ❖ a természetes hely- helyzetváltoztató mozgásokat alkalmazó játékokat;
- ❖ a mozgástevékenység szokás- és szabályrendszerét;
- ❖ a mozgáshoz használt eszközök helyes fogásait.

#### A gyermek képes:

- ❖ térben tájékozódni, irányokat betartani;
- ❖ harmonikusan, összerendezett ütemtartással járni;
- ❖ a zenés gimnasztikai gyakorlatokat esztétikusan, jó testtartással végezni;
- ❖ öt percig kocogni, futni, jól koordinált futómozgással;
- ❖ csúszni, kúszni, mászni a különböző szereken is;
- ❖ helyben labdát vezetni, kislabdát távolra és célba eldobni;
- ❖ az ugrásokat talajrészkor fékezni;
- ❖ kitarító, pontos feladatvégzésre;
- ❖ kooperatív játékra;
- ❖ mozgáskereső előkészítésre, elrakására.

#### A gyermek attitűdjére jellemző, hogy

- ❖ szeret mozogni, kitarító a mozgásos játékokban;
- ❖ élvezi és tetszik neki a zenés gimnasztika szépsége;
- ❖ élvezi a futást, kocogást;
- ❖ szeretettel segít kisebb, vagy mozgásfejlődésben elmaradt társainak;
- ❖ figyelmesen együttműködik társaival a mozgásos tevékenységben.

nehézségi fokú gyakorlatokat állt össze, s ezek végrehajtásának tempóját is variálja, valamint a gyermekek terhelhetősége szerint a gyakorlatok ismétlés számát is az elérő képességek szerint kezeli. Differenciálásra van szükség a segítségadás mértékében, módjában, a foglalkoztatási formákban, a csapatok összehállításában, eszközhasználatában, és a gyakorlatadásban stb. Ezzel biztosíthatja a minden gyermeknek kijáró egyéni fejlesztést.

### **A gyermekek nyelvi képességének fejlesztése a tevékenység során**

A mozgásos élmények által kiváltott kommunikáció – mint a gyermekek szükségleteinek, kívánságainak szóbeli megfogalmazása, igen változatos kommunikációs lehetőséget kínál a mozgás, mozgásos játékok tevékenységben.

**A játékgyakorlatok zenére és a zenés gimnasztika mozgáslemben megerősödik a gyermekek nem verbális kommunikációja,** amelyet az óvodapedagógus generál az utánzásos tanulási helyzettel. Ebben a tanulási helyzetben megjelenik a testbeszéd, az arc mimikájának kifejező ereje, a kéz által üzenhető gesztus nyelv. Az érkező ingerek közül a gyermek azokat választja ki és színteráziálja észleléssé, amelyek érzelmileg közel állnak hozzá, amelyek megragadják a figyelmét. Az így kialakult észleleti kép tele van érzelennel, melyet a zene erősen támoogat. Ezek a ritmikus, szép mozdulatok csak véletlenül tartalmaznak a lenyegget, a logikai összefüggéseket, a gyermek számára egy-egy kiragadott részlet a legfontosabb, legérdekesebb. Ezért az óvodapedagógus ezeket a gyakorlatokat ne kísérelje instrukcióikkal, folyamatos magyarázó beszéddel! Hagyja a gyermeket, hogy esztétikai élményként élje meg a közös együttes mozgásokat.

A fő fejlesztési területen az óvodapedagógus egyénileg értékeli a gyermekeket, hogy tudják, mit csinálnak jól, és mit javítsanak. A gyengébb mozgású gyermekeket buzdítja, bátorítja, hogy ne veszítsék el a mozgásélményüket. **A fő fejlesztési terület keretjártékai és a mozgásos tevékenységek legvégén beiktatott fantáziajártékok** stressz oldó helyzeteti, **gazdag kommunikációra, pábeszédre adnak lehetőséget,** mert a gyermekek, a különböző érdekes helyzetek megélése után, szívesen elmondják, hogy mit éreztek, és az milyen harással volt rájuk. Az óvodapedagógus ezeket a beszédhelyzeteket használja fel a

A gyermekek játéktérre lényegesen megnövekedik az udvaron, ezért arra ösztönözzük őket, hogy minél több nagymozgásos tevékenységet folytassanak. Az időjárás függvényében segítjük az udvari szerepjátékok kibontakozását (pl. népi játékok, ügyességi és sportjátékok felületének megteremtésével stb.).

**A játékhöz szükséges időt** a folyamatos napirend, a játékba integrált tanulási-felfogásunk jól szolgálja. A játéktevékenység az óvoda könyvtárával elkezdődik. A gyermekek ettől kezdve szabadon választott játékokkal játszhatnak egybetűgősen, a játékok elrakása nélkül, több óráan keresztül. Így óvodánkban a kisebb gyermekek szinte egész nap játszanak, egyedül, egymás mellett, néha összeverődve, kivéve a tisztálkodás, alvás és étkezés idejét.

Az 5-6-7-éves gyermekeknek az óvodapedagógus biztosítja a több napon keresztül tartó játékok, hogy olyan értékes tulajdonságok, mint az állhatatosság, kitartás képessége, kialakulhassanak bennük.

**A kreativitásra ösztönző játékeszközök** olyan tárgyai a cselekvésnek, amelyekkel gazdagítjuk a gyermekek elképzeléseit. A játékhoz olyan eszközöket biztosítunk, melyek izélesek, praktikusak, alkotó készséget fejlesztnek, színesek, jó minőségűek, egyszerű felkészítettek. A játékeszközöket úgy választjuk meg, hogy minden esetben alkalmazkodjon a gyermekek életkori és egyéni képességéhez. A kisebb gyermekek játékához sok eszközre van szükség. Elsősorban a gyakorlító játékokhoz, melyek fejlesztik a gyermekek pszichikus funkcióit, másodsorban a hagyományos szerepjátékokhoz szükséges kellékek (papás-namás, fodrászos, orvosos stb.), amelyek ösztönzik a gyermekeket az élmények, tapasztalatok többszöri átélésére, harmadsorban az esztétikai neveléshez (vers, mese, dráma, ének, rajzolás) szükséges kellékek.

A nagyobb gyermekeknek bővíthetjük az eszközválasztékát, elsősorban a szerepjátékokhoz kapcsolódó kellékekkel, felkészítettekkel, az azonosulást segítő ruhadarabokkal és a logikai, értelmi képességfejlesztő játékokkal.

A gyermekek a környezetükből szerzett **tapasztalatokkal, élményekkel** gazdagítják a játékok tartalmát. Lehetővé tesszük, hogy a családban, az óvodában, a tágabb



természeti- és társadalmi környezetben szerzett tapasztalatokat a gyermekek újra és újra a játékban is átélhessék.

Programunkban kiemelt szerepet kapnak a mikro csoportos séták, kirándulások. Ezek fejlesztő hatása megmutatkozik a gyermekek tapasztalat-gazdagságában.

**A 3 – 6 – 7 éves korban megjelenő játéktípusok, s azok tartalmának, minőségének folyamatos gazdagítása, a gyermekek egyéni igényeinek és sajátosságainak figyelembevételével.**

A gyermekek játékában keverednek a különböző játéktípusok, folytatódik az a fajta manipulálás, amely a játékeszközök rakingatásában érhető utol, vagyis a **gyakorló játékok**. Ezért lehetőséget biztosítunk a gyermekeknek arra, hogy megismerjék az eszközök, tárgyak különböző tulajdonságait, mert a véletlen cselekvéshez kapcsolódó „AHA” élmény sokféle felfedezési lehetőséget tartogat számukra. Ezzel az örömmel adunk alapot a cselekvés többszöri megismétléséhez, amely szinte ritmikusan jelentkezik. Ezekkel a tevékenységekkel fejlesztjük a szem – kéz koordinációt, kezesség – szemesség kialakulását, hatnak a laterális dominancia kialakulására. Érdeklődéssel kísérjük a gyermekek halandzását. A többszöri ismétléssel elmondott szöveg ritmusa a gyermekekben pozitív érzelmeket kelt.

Az udvaron is biztosítjuk a gyakorló játék lehetőségét. Erre legalkalmasabb a homok, víz, kavics és olyan kisebb-nagyobb tárgy, amelyet a gyermek saját szabályai szerint rakingat. Segítjük a gyermekek játékát továbbfejleszteni. Már a legkisebbeknél is megjelenik a **szerepjáték**. Szervezünk, és szerepeket vállaltunk, hogy a különböző szerepek megformálása mintá legyen a közös cselekvésekhez. A kicsik játékában teret kap a feltételek biztosítása, a papás-mamás játék, a fodrászos, orvosos, kalauzos játék, ezek mindegyike egyszerű mozzanatok jelenít meg együttlét, együttmozgás formájában. A gyermekek szerepvállalását indirekt módon segítjük, hogy a szimbólumok, a „müntha” helyzetek minél gyakrabban megjelenhessenek. A rendszeres, többször ismétlődő meséléssel oltónózzuk őket a **dramatikus játékokra, bábozásra**. A mesék megelevenítésében résztvevők vagyunk, modelt

A program **mindennapi testedzés ajánlata: a kocogás, futás** mindhárom korosztály részére. Az óvodapedagógus a futás mennyiségét a gyermekek képességéhez igazítva, a gyermekekkel egyenként megbeszélve tudatosítja, és feljegyzi a csoportnaplóba. Minden gyermek tudja, hogy ő mire képes, és mennyi kört fut az optimális, egészségfejlesztő testmozgásának biztosításához. A kocogás, futást ebéd előtt szervezzék meg, óvodapedagógusok szeretetteljes irányításával. Hetente kétszer, a délutáni időszakban **„Zenés, mozgásos percek”** szervezünk, ahol az óvodapedagógus utánozva, 3-5 perces időtartamú népzene, a magyar folklór változatos térformáinak és lépéseinek alkalmazásával táncolhatnak a gyermekek, és készülhetnek a jeles napok táncos programjaira. A másik változatának ajánljuk: a 3-5 perces klasszikus zenére kitalálható mozgásimprovizációt, amelynek mozdulatait az óvodapedagógusok a gyermekekkel közösen találják ki. Az óvoda **speciális mozgásfejlesztéseket** szervez azoknak a gyermekeknek, akik gerincdeformálásban szenvednek, vagy lábbojlozat erősítő tornára van szükségük. Ez szervezhető óvodai és csoport szinten is.

Az **5-6-7 éves gyermekeknek**, akik a tehetségüket szerinti beaválatáson túljutottak, és a mozgásos területen átlagon felüli adottsággal rendelkeznek, az óvoda minden héten, heti egy alkalommal **téri, kinezotikus tehetségműhelyeket** szervez. A műhelyvezető a programját úgy állítja össze, hogy ráépüljön az óvodai fejlesztésre, de ugyanakkor magasabb szintű erő- és állóképesség fejlesztést, koordinációs képességfejlesztést biztosítson a gyermekeknek. A mozgás területen az óvoda szervezhet pl. labdajátékok, zenés gimnasztika, zenés mozgás-improvizáció, és sportágankénti műhelyeket. E differenciált tevékenységekbe vonják be a különböző sportcsapatvezetőket. A tehetséggondozó műhelyvezetők az óvodai szinten szervezett, tervezett műhelyeket, heti rendbe beépített időkeretben tartják.

Az óvodapedagógus kiemelt feladata a differenciálás, mivel a gyermekek alapkészségei között nagy különbségek mutatkoznak, és a egyes csoportban pedig mindhárom korosztállyal számolni kell. A gyermek mozgása mindenkor visszatükrozi, hogy hol jár a mozgásfejlődése, ezért megfogalmazható, hogy elsőképpen ő differenciál, mert minden mozgásyagorlatot csakis a saját képessége szerint tud kivitelezni. Ezek a kiindulópontok a differenciálásban. Az óvodapedagógus differenciálást alkalmaz, ha különböző



helyezkedjen el, hogy a gyermekeknek egyéni instrukciót, segítséget tudjon adni, ha szükségét látja. A pedagógus pontosan gondolja át a szervezési feladatokat, mert azon sok múlik. A jó szervezés eredményesebbé teszi a gyermekek mozgásfejlesztését.

**A mozgásos játékek** egyelőre egy mozgásos tevékenységből sem maradhat ki, mert a játékek lételeme minden óvodás gyermeknek. Az óvodapedagógus olyan játékokat gyűjtjön össze és találjon ki, ahol a gyermekek kooperatívul tudnak lenni. Alakítsa át a régi tesztelési játékokat, mert azok zöme versenyzetéseire épül. A verseny életkori alkalmazása problematikus. Komoly stressz- és szorongáskeltő hatású, folyamatos kudarcélménnyel terhelt.

**A levezető, mozgásos fantáziájáték a mozgás-tevékenységben** arra szolgál, hogy a felfokozott mozgásos állapotba került gyermekeket megnyugtatssa, és az élménymegosztás létrehozását biztosítsa. A gyermekek között olyan kommunikációs szeretteljes légkört teremtsen, amelyben szívesen elmondják egymásnak, mi éreztek a varázsjáték alatt, majd azt is elemezhetik, hogyan érezték magukat a mozgás-tevékenységben, és mi tetszett nekik a mozgásos együttlétben a legjobban.

**Különböző mozgásos szervezeti formák alkalmazása a gyermekek mozgás-szükségletének és mozgásfejlesztésének biztosításáért**

Az óvodapedagógus a gyermekek szabad mozgását a délióti és a délutáni udvari játékokban, valamint a séta során biztosítja. Ezekben az időszakokban sokféle mozgásos tanulási lehetőség tervezhető.

**Az irányított mozgásos tevékenységet** az óvodapedagógus mindhárom korosztálynak heti egy alkalommal szervezi meg, differenciált formában, **mindenkinek** kijáró egyéni segítségnyújtással. Ebben az együttes tevékenységben minden gyermek részt vesz. A tevékenység fő részét forgószínpadszerűen, kiegészítő mozgáselemekkel dúsítja, hogy gyakorlatias közben senki se várokozzon. A két óvodapedagógus az irányított tevékenységhez éves tervezetet készít, melyből hetenként elkészítheti a tevékenység vázlatát. A vázlatában a fejlesztendő képességekből induljon ki, és azokhoz rendelje a mozgásanyagot.

adunk egy-egy szereplő megformálásához. Kezdetben minél több kelleket használunk a képzeltet képek megjelenítéséhez, illetve a beelőző képesség, önkifejezés fokozása érdekében. A bábozás először előadásunkkal jelenik meg. Van a csoportnak **szeretett bábja**, akinek szívesen elmondják sikerüket, örömlüket, bánatukat. Ezt a bábót is a többi közé helyezzük, a gyermekek játszhatnak vele, tapogattják, megszeretik.

Arra törekszünk, hogy a gyermek a **konstrukciós játékek**ben minél gyakrabban élje át az „én készítettem” alkotás örömet, mely eredményezi a sokféle formájú játékelemből kialakított forma-, szín-, térvariált gazdagságot.

**A konstrukciós játékek**hez kapcsolva is megjelenítjük a **barakcsolást**, elsősorban az általunk barkácsolt kellek készítésével, amit a gyermekek aktív bevonásával hozunk létre. Olyan nyugalmas udvarrészt biztosítunk, ahol szabadon kezdeményezhetik az egyszerű szabályokhoz kötött népi játékokat, énekes játékokat, ügyességi játékokat. Felajánlunk **szabályjátékot**, amit a gyermekek könnyen elsajátíthatnak, szabályait betartják és szívesen, önállóan is kezdeményezhetnek. Ilyenek a logikai játékok, társasjátékok, mozgásos ügyességi játékok, amelyek kiválóan fejlesztik a gyermekek matematikai alapképességét.

**A gyermekek beszédkészségének fejlesztése a játékszintűalkotásokban**

A játékkal szüntalan lehetőséget teremtünk a kommunikációra, a párbeszédet kialakítására. Fogalomhasználatunk pontos, érthető a 3-7 éves korosztály fejlettségéhez igazodó. Beszédünk modellértékű a gyermekeknek a szókapcsolatok, a kommunikáció, a nonverbális jelzések (mimika, gesztus), a beszéd hatáseleminek (hanglejtés, hangsúly, hangerő, ritmus, dallam, szünet) megfigyelése tekintetében.

A hangszínnel, hangerővel bánni tudást leginkább a dramatikus játékkal segítjük elő. Az általunk kezdeményezett anyanyelvi játékok adnak mintát az artikuláció, szókinccs, kifejezőkészség fejlesztéséhez (pl. hangutánzó játékok, fonémahallás fejlesztő játékok, légzési technikát segítő játékok, színónimakereső játékok stb...).

**Játéksegítő, játékirányító módszereink alkalmazása**

A játéksztíró mtródusaink szituációtól függők. A gyermekek nyugodt játéka esetében, vagy ha érzhető, hogy a gyermekek problémamegoldók, irányításunk játékok követő, szemlélő, hagyja a gyermekeket cselekedni. A kiscsoportosok esetében - ha szükség van rá - játékok kezdeményező, modellnyújtó játszóársakként veszünk részt. Ebben a játékhelyzetben támogatók, engedők és elfogadók vagyunk. Segítünk azok játékában, akik kevésbé kreatívak, ötletgazdagok. Beavatkozunk a játékba, ha a gyermekek durvák egymáshoz, vagy ha veszélyeztetik egymás épségét, nyugodt játékát.

### A fejlődés várható jellemzői az óvodáskor végén

#### A gyermek ismeri:

- ❖ a játéktevékenység csoportban elfogadott szabályait,
  - ❖ a játékok helyét; a játékok megóvására vonatkozó tudnivalókat.
- #### A gyermek képes:
- ❖ önállóan, érdeklődésének megfelelő játékot választani
  - ❖ önállóan eldönteni, hogy kivel és mivel játszik;
  - ❖ szerepjátékok, konstrukciós játékokat játszani, bábozni, meséket megleveníteni, építményeket létrehozni, barkácsolásban rész venni, különböző szabályjátékokat a csoportban elfogadott norma szerint játszani;
  - ❖ elmélyülten, állhatatosan, több napon keresztül egy azon játéktémában részt venni;
  - ❖ önállóan megteremteni a kitalált játékához szükséges helyet és eszközt;
  - ❖ kreatív játéktevékenységet folytatni, a játékához félkész eszközöket készíteni az óvodapedagógus segítségével, és azt felhasználni;
  - ❖ az együttműködés normáit betartva, együtt játszani kisebb csoportokban, a társaival.

#### A gyermek attitűdjére jellemző:

- ❖ kíváncsi mások kreatív játéktevékenységére;

kerülésével és/vagy átlépésével.

**A futójátékok** sok örömet adnak a gyermekeknek, amelyeket az óvodapedagógus bátrán kombináljon. Ebből is gyűjtsenek össze vagy 10-15 félélt, hogy a gyermekeknek változatos játékokat tudjanak felajánlani. A futójátékokat próbálják olyan kooperatív játékokká alakítani, ahol egymás segítése felszabadítja a gyermekek átváltozását. Pl.: a szoborjátékban a gyermekeket egymás megismutása oldja fel a megdermedés állapotából. A kooperatív játékokból nem esik ki senki, nincs kirekesztés, nincs győztes és vesztes helyzet, a mozgásöröm áll a fókuszban.

**A zenés gimnasztikai blokkok** a mozgások, mozdulatok esztétikájára, és a mozgások ritmikusságának fejlesztésére koncentrálnak. Az együtt végzett **nyakgyakorlatok** (fejbiccentés előre-oldalra, fejfordítás jobbra-balra), **kargyakorlatok** (karlengetés, forgatás, hajlítás, karkeresztzés), **törzsgyakorlatok** (hajlítás, fordítás, körzés, döntés) és a **lábgyakorlatok** (szökdelések, guggolások, lábemelések, lendítések, körzések, nyújtások) gazdag mozgáselemeket adnak a zenés gimnasztikai gyakorlatok összeállításához. A zenés gimnasztikának szépségét meghatározza a jó zene kiválasztása, és az esztétikus kézi eszközök használata, amely lehet kendő, szalag, nagyobb zsebkendő mindkét kézen, fabot, párna, zászló, babzsák, labda, és a gyermekek és felnőttek által készített egyéb kézre húzható díszített kesztyű stb. Az óvodapedagógus válogasson a klasszikus zene gyöngyszemeiből határozott ritmusú menüetteket, táncokat pl. reneszánsz zenét, francia balettzenét. Különösen jó, ha ezek zongorán szólnak meg. A zenei betéteket maximum 5 percesekre tervezze.

**A fő fejlesztési terület** meghatározása és a gyakorlatok pontosítása után az óvodapedagógus találja ki a gyakorláshoz szükséges **keretjátékokat**, hogy a gyermekek átváltozhassanak, és játéknak éljék meg a többszöri ismétléssel járó gyakorlást. A fő fejlesztés gyakorlatát egészítse ki **kiegészítő mozgáselemekkel** is, hogy egyszerre, a teljes csoportot úgy tevékenykedtesse, hogy minden gyermek folyamatosan tudjon mozogni. A kiegészítő mozgások, feladatok egyszerűk legyenek, amelyeket a gyermekek készség szinten ismernek. Az óvodapedagógus a tornaszereket nagy körben helyezze el a tornateremben, udvaron vagy a csoportteremben, amely jól érzékelteti a gyermekekkel a gyakorlás folytonosságát. Az óvodapedagógus az új vagy nehéz fő gyakorlatnál úgy

**A tevékenység kezdetét a zene jelzi,** amelyre a gyermekek folyamatosan bekapcsolódnak, és különböző **játásgyakorlatokat** végeznek az óvodapedagógust utánozva. Ezeket a játésgyakorlatokat úgy állítjuk össze, hogy a gyermekeknek érdekes, változatos legyen. A játésgyakorlatokat módosítjuk a tevékenység alkalmával, hogy a monotonitást, az egyhangúságot elkerüljük, és élvezzék a gyermekek. Várljuk a játésgyakorlatok azzal is, hogy a játáshoz különböző eszközöket, (padokat, különböző alakosony és magas gátakat, kéziszerkeket stb.) használunk.

**A zenés játésgyakorlatok mozgáselmei** lehetnek pl.: egyenletes járás, helyben járás, párban járás kézfogással, járás térdemeléssel, járás dobhantással a motívum első negyedére (motívumhangsúly), hátra felé járás, járás különböző kartartásokkal, speciális járások, járás különböző alakzatokban – csiga, hurok, hullámvonalban, járás tárgyak kerülésével, járás ketős körben stb.

A zenés játésgyakorlatokat a gyermekek utánzások tanulással végzik, követik az óvodapedagógus mozgását. A játésgyakorlatok zenéje lehet induló, mint pl. Kodály Zoltán: Száz kis indulója, és a zeneirodalomban található egyéb indulók, egyenletes lökterésű, a gyermek tempójához igazodó népi és klasszikus zenék. Az óvodapedagógus kompetenciája, hogy IKT eszközökkel ezeket a zenéket felvegye, és minden tevékenység levezetéséhez biztosítsa. Készségen magának legalább tíz 3-5 perces felvételt, hogy a zenét is variálhassa az összeállított játésgyakorlatokhoz.

**Futás, futógyakorlatok** a gyermekek **kondicionális képességét fejlesztik.** Ezen belül a gyermekek alap állóképessége fejlődik, pl. a hosszabbban tartó lassú és közepes iramú futások segítségével. **A gyermekek reakciógyorsaságát** a futógyakorlatok feladatai, futásból, akusztikus jelre irányváltoztatások, megállások, különböző teszthelyzetek felvétele fejlesztik. **A koordinációs képességeken belül** a gyermekek téri tájékozódását jól fejleszti a futás irányváltoztatással, egyensúlyozási képességüket pedig a keskeny felületen végzett futások fejlesztik a legjobban. Minde mellett gyakoroljuk a futásnemeket: a gyorsfutást, az egyenletes futást, helyben futást, belegyorsuló futást, váltakozó iramú futást. A futás feladattal sok gyakorlati lehetőséget ad a gyermekeknek pl.: tempóváltással, különböző alakzatban futással, irányváltoztatással, akadályok

- ❖ élvezettel hoz létre bonyolult építményeket, konstrukciókat, és abban tud gyönyörködni;
- ❖ játéktevékenységekben együttműködő, segítő, figyelmes társ;
- ❖ interakciója színes, kedves, kulturált és érthető;
- ❖ sokszor jelet adja annak, hogy kijátszotta magát, és boldog a játéktevékenység végén;
- ❖ szüleinek gyakran beszél a játékelményeiről;
- ❖ igénye a több napon keresztül tartó játékrémában való elmélyülés.

#### *6.1.1. Játékba integrált tanulás*

A **játékba integrált tanulás** azt jelenti, hogy az óvodapedagógus által kezdeményezett **tevékenységek a játékidőbe ékelődnek, tagozódnak** úgy, hogy nincs közben jätékelrakás. Így a gyermekek a tevékenységek betéjezése után, igényük szerint visszatérhetnek eredeti játékukhoz vagy újat kezdeményezhetnek.

**Az óvodai tanulás célja:** a gyermekek ismereteinek, képességeinek, tanuláshoz való viszonyainak pozitív formálása bővítése, rendezése.

Programunk szélesn értelmezi a tanulást. A gyermekek a tevékenységek során szerzett benyomások, tapasztalatok, élmények alapján tanulnak, s általuk fejlődnek. A szociális és intellektuális tanulási képességek fejlődését az óvoda felelősríti. Ennek elsődleges terepe a játék és a teljes óvodai élet. Nem fér kétség ahhoz, hogy az óvodás gyermek értelmi képessége: érzékelése, észlelése, emlékezete, figyelve, képzelte, képszerü szemléletes gondolkodása a játékon keresztül fejlődik a legtöbbet. A gyermekek örömmel és teljesen önként, spontán tanulnak.

Ehhez társulnak olyan szervezett tanulási lehetőségek, mint az óvodapedagógus által irányított megfigyelés, tapasztalatszerzés, ami a gyermek kérdéseire, válaszaire épülő ismeretszerzését is magában foglalja.

Az utánzások, minta- és modellkövetéses magatartás- és viselkedéstanulás folyamataiban mindvégig az óvodapedagógus a főszereplő, aki rettelvel, a legerősebb hatással van a gyermekekre. Később felerosóódik a társak hatása is.

A programban helyet kap az óvodapedagógus által kezdeményezett

tevékenységeken megvalósuló tanulás, amely számos probléma- és feladatmegoldás lehetőségét biztosítja a gyermekeknek.

### Javaslat a gyermekek heti rendjének elkészítéséhez

(3-6-7 éves korosztálynak egyaránt alkalmas, csak az időkerete változik!)

	Hétfő	Kedd	Szerda	Csütörtök	Péntek
<b>Délelőtti játékbá integrált tanulás</b>	Vers, mese, dramatikus játékok Ének-zenei képességek fejlesztése	Vers, mese, dramatikus játékok Rajz, festés, mintázás, kézimunka	Vers, mese, dramatikus játékok	Vers, mese, dramatikus játékok	Vers, mese, dramatikus játékok
<b>Udvari játékbá integrált tanulás</b>	Énekes játékok, gyermektánc	A környezet tevékeny megismert.	A környezet tevékeny megismert.	A környezet tevékeny megismert.	Mozgás, mozgásos játékok
<b>Délutáni játékbá integrált tanulás</b>	Futás, kocogás Egyéni fejlesztések	Futás, kocogás Zenés, mozgásos percek Egyéni fejlesztések	Futás, kocogás Egyéni fejlesztések	Futás, kocogás Zenés, mozgásos percek Egyéni fejlesztések	Futás, kocogás Egyéni fejlesztések

futasok, minden hosszabb ideig tartó futást tartalmazó játék, és hosszabb ideig végzett kúszások, csúszások, mászások. A gyermekek **reakciógyorsaságát** jól fejlesztik a futógyakorlatok feladattal járásból, futásból, akusztikus jelre irányváltoztatások, megállások, különböző testhelyzetek felvételével.

Az óvodapedagógus formálja a **gyermekek koordinációs képességeit**, ezen belül a **téri tájékozódásukat** a következő mozgásos feladatokkal: átbújásokkal, minden támaszgyakorlat irányváltoztatással, járással, futások irányváltoztatással, célbodobásokkal, labdagyakorlatokkal. A gyermekek koordinációs képességfejlesztését szolgálja a **mozgásérzékelés**, vagyis a **kinesztetikus képességek fejlesztése**, melyet minden kéziszer gyakorlat elősegít.

Az óvodapedagógus alakítja a gyermekek **egyensúlyozási képességét**, keskeny felületen végzett járással, futásokkal, természetes támaszgyakorlatokkal, nyuszijárással, gurulás a test hossz tengelye körül, gurulóátfordulás előre, hátra mozgáselemekkel.

A gyermekek **koordinációs képességének fejlesztéséhez** hozzátartozik a **ritmusképesség fejlesztése**, mely kiemelten fontos a programunkban. Ezért az óvodapedagógus sokat foglalkozik a mozgásos tevékenységben is ezzel a fejlesztéssel, mely az egyszerű ciklikus mozgások, járásgyakorlatok ritmusának tartását jelenti akusztikus jelekre vagy zenére.

### Az irányított, mozgásos tevékenység gazdagítása a művészetek eszközeivel

Az óvodapedagógus az irányított mozgásos tevékenységeket úgy tervezi meg, hogy a gyermekek változatos mozgásos élményeket élhessenek át.

#### Felépítése:

1. Járásgyakorlatok zenére
2. Futógyakorlatok, futójátékok
3. Zenés gimnasztika
4. Foglyakorlat keretjátékkal
5. Mozgásos játékok
6. Fantáziajátékok



**A 3-6-7 éves korban tervezhető mozgások, mozgásos játékok biztosítása a gyermekek harmonikus, összerendezett, ritmikus mozgásának kialakítása érdekében**

A gyermekek nagymozgása (járás, futás, csúszás, kúszás, mászás) jól fejleszhető az óvoda udvarán, ahol tér és mozgásfejlesztő eszközök állnak a gyermekek rendelkezésére.

A szabad mozgás zavartalan gyakorlási lehetőséget ad az irányított mozgásrevékenységet alát megismert mozgásformák többszöri ismétlésére. Az óvodapedagógus a mozgásos revékenységeket, s azok eszközeit mindenkor a gyermekek életkorához, fejlettségi szintjéhez és a csoportok összetételéhez alakítja ki.

**A gyermekek természetes mozgáskészségeinek kialakulását, fejlődését az óvodapedagógus hároméves óvodai tanulás során tudja biztosítani.** Ezek az alapkészségek a következők: **a helyváltoztató mozgások** a járások, futások, irányváltoztatások, megállások, szökdelések, ugrások és érkezőések, csúszások, kúszások, mászások, magas ismétlésszámmal eredményesen fejleszhetőek. **A stabilitási helyváltoztató mozgáskészségek:** a lendítések, körzések, hajlítások és nyújtások, tojások és húzások, emelések, testsúlymozgatók és támaszok, gurulások és átfordulások, dőlések és esések, egyensúlyozások, függések és lengések folyamatos fejlesztéséről az óvodapedagógus gondoskodik. **A finommotoros mozgáskészségek:** a gurítások, dobások, elkapások, rúgások, labdaátvételek kézzel, lábbal, ütések eszközzel, labdavezetések kézzel, lábbal fejlesztése az óvodapedagógus tudatos munkájával formálható, alakítható.

A különböző korosztályú gyermekek különböző szinten végzik ezeket a mozgásokat a saját képességüknek megfelelően, ezért fontos az egyéni differenciált segítség minden gyermeknek, hogy fejlődni tudjanak.

Az óvodapedagógus fejleszti a gyermekek **kondicionális képességét**, ezen belül a **gyermekek erejét**, amelyhez a következő mozgások adnak megfelelő fejlesztési lehetőséget: a szökdelések, távoli- és magasugrások helyből és neki-futással, fel- és leugrások szerekre, szerekről. **A test általános erejét** fejlesztik: a kúszások, csúszások, mászások, nyuszi ugrás, a dobások, és minden kéziszer gyakorlat sok ismétléssel. A gyermekek **alap állóképességét** fejlesztik a hosszabbban tartó lassú és közepes iramú

**A szervezett tanulás formái**

<b>Kötelező</b>	Mozgás, mozgásos játékok
	Énekes játékok - gyermekként az udvaron vagy tornateremben
<b>Közvetve kötelező</b>	Vers, mese, dramatikus játékok
<b>Köteletlen</b>	Rajz, festés, mintázás, kézimunka
	A környezetet tevékeny megismeretése
	Ének-zenei képességfejlesztés
	Egyéni fejlesztések

**A szervezett tanulás munkaformái**

<b>Együttes, közös tevékenységek</b>	Vers, mese, dramatikus játékok
	Énekes játékok, gyermekként
	Mozgás, mozgásos játékok
	Futás, kocogás
<b>Mikrocsoportos</b>	Zenés-mozgásos percek,
	Ének-zenei képességfejlesztés
<b>Kis létszámú csoportos</b>	Rajz, festés, mintázás, kézimunka
	A környezetet tevékeny megismeretése
<b>Kis létszámú differenciált fejlesztések</b>	Tehetséggondozó műhelyek
<b>Egyéni fejlesztés</b>	Részképességek fejlesztése egyéni igények szerint

A szervezett, játékos tanulás időkeretei korostályonként, gyermekenként

Kor- osztály	Vers, dramatikus játék	mese, játék	Ének, énekes játék, gyermekénekc, zenehallgatás	Rajz, festés, mintázás, kézimunka	Mozgás, mozgásos játékok	Zenés- mozgásos percek	A környezet tevékeny megismertetése
3-4 évesek	Naponta 5-10'	Naponta 5-10'	heti 1x 10-15'	heti 1x 10-15'	heti 1x 10-15'	heti 2x 3- 4'	heti 1x 10-15'
4-5 évesek	Naponta 10-15'	Naponta 10-15'	heti 1x 15-20'	heti 1x 15-20'	heti 1x 15-20'	heti 2x 4-6'	heti 1x 15-20'
5-6-7 évesek	Naponta 15-20'	Naponta 15-20'	heti 1x 30-35'	heti 1x 30-35'	heti 1x 30-35'	heti 2x 5-6'	heti 1x 30-35'

A 3-4 évesek napi szervezett együttes, kis létszámú csoportos vagy mikrocsoportos játékos tanulási időkerete maximum: 35'

A 4-5 évesek napi szervezett együttes, kis létszámú csoportos vagy mikrocsoportos játékos tanulási időkerete maximum: 45'

A 5-6-7 évesek napi szervezett együttes, kis létszámú csoportos vagy mikrocsoportos játékos, tanulási időkerete maximum: 65'

Tehetségműhelyek hetente egy alkalommal szerveződnek 5-6-7-éves gyermekeknek, hetente egy alkalommal, időkerete: 30'

**A program megvalósításához szükséges tanulási módszerek:**


A módszerek megválasztását a gyermekek életkori sajátossága, testi-lelki állapota, érdeklődése, kíváncsisága befolyásolja. Eljárásainkat változatosan, mindenkor az adott szituációnak megfelelően kombináljuk. A játékoság, a felfedeztetés, vizsgálódás, kísérletezés, ráébredés lehetősége, a közvetlen tapasztalatszerzéshez kapcsolódó gyűjtögetés, elemezgetés, rendszerezés minél gyakoribban jelenik meg a tevékenységekben. Törekszünk módszertani kultúránk gazdag kiművelésére.

**Alapelvek a tanulási folyamatok értékeléséhez**

A gyermekek akkor tudnak önfeledten, boldogan tevékenykedni, ha sok buzdítást, dicséretet, pozitív megerősítést kapnak. Ezért az óvodapedagógusaink törekednek

❖ „AH” élménye visszatükröződik az arcán, az ovigaléria programja

### 6.5. Mozgás, mozgásos játékok



**A tevékenység célja:** a gyermekek természetes mozgáskészségeinek kialakítása, formálása az óvodai mindennapi életükben biztosított lehetőségekkel, és az irányított, rendszeres, tervezett tevékenységekkel, melyben motoros képességeiknek, s ezen belül a kondicionális (erő, állóképesség, gyorsaság), koordinációs (téri tájékozódás, mozgásérzékelés, egyensúlyozás- és ritmusképesség) fejlesztése játékos formában valósul meg. Továbbá olyan tevékenység biztosítása, amely örömtelivé, sokszínűvé, változatosabbá teszi - a művészetek eszközeivel - az irányított mozgást, mozgásos játékokat. A gyermekek komplex személyiségfejlesztését, pszichomotorikus készségeiknek fejlődését szolgálja úgy, hogy megmaradjon a gyermekek mozgás iránti érdeklődése, szabad mozgáskedve, és élménye váljon számukra a mozgásos tevékenység.

**Feladatunk:**

- A 3-6-7 éves korban tervezhető mozgások, mozgásos játékok biztosítása a gyermekek harmonikus, összerendezett, ritmikus mozgásának kialakítása érdekében;
- Az irányított, mozgásos tevékenység gazdagítása a művészetek eszközeivel;
- Különböző szervezeti formák alkalmazása a gyermekek mozgás-szükségletének kielégítéséért, differenciált fejlesztéséért;
- A gyermekek nyelvi képességének fejlesztése a tevékenység keretében.



dönthet a kapott ötletek felhasználásáról. A gyermek nyelvi képességének fejlesztése szempontjából elengedhetetlen a rajzolás, festés, mintázás, kézimunka tevékenységéhez kapcsolódóan az óvodapedagógus beszédének modellértéke: konkrétsága, érthetősége, tömörsége, egyszerűsége, ugyanakkor a szemléletessége is.

### A fejlődés várható jellemzői az óvodáskor végén

#### A gyermek ismeri:

- ❖ a rajzolás, festés, mintázás, kézimunka eszközeit, technikáit;
- ❖ a tevékenység csoportban elfogadott szokás- és szabályrendszerét;
- ❖ a tevékenység eszközeinek rendeltetészerű használatát és gondozását.

#### A gyermek képes:

- ❖ egyéni módon megjelenteni elményeit, tapasztalatait, elképzeléseit;
  - ❖ részletező, formagazdag, színeket egyéni módon alkalmazó képalkotásra;
  - ❖ egyéni, részletező plasztikai alkotás létrehozására;
  - ❖ közös tételalkotáásra, építésre;
  - ❖ beszélgetni saját és társai alkotásairól, és alkotásait elhelyezni a minigalériában;
  - ❖ az ovigalériában elemezni, értékelni az alkotásokat ízlése szerint;
  - ❖ önállóan és csoportosan játékokat, ajándékokat, kellekeket készíteni a közösség javára;
  - ❖ emberábrázolásra, a mozgást rajzaiban érzékeltetni, térben jelenségszerűen ábrázolni;
  - ❖ gondozni és vigyázni az alkotáshoz szükséges eszközökre;
  - ❖ a különböző technikák alkalmazására és ötvözésére.
- #### A gyermek attitűdjére jellemző, hogy
- ❖ alkotásához ragaszkodik, örül az egyénileg és a közösen elkészített kompozícióknak;
  - ❖ szívesen alkot, szívesen működik együtt tételalkotásban, építésben;
  - ❖ rácsodálkozik a környezetében felfedezett tárgyakra, ruhákra, épületekre, szép alkotásokra;
  - ❖ örömmel beszélget alkotásairól, szívesen megfogalmazza értékítéletét;
  - ❖ szívesen dolgozik a különböző, érdekes technikákkal;
  - ❖ gyönyörködni tud saját és mások alkotásában;

arra, hogy mindegyik gyermek mindennap kapjon valamilyen pozitív megerősítést. Kerüljük a szerepítéskeléseket (ügyes vagy stb.), helyette a gyermekek konkrét, jó cselekedetét, tettét emeljük ki. Az óvodapedagógus alkalmazza a differenciált, árnnyalt bátorító értékeléseket.

Alkalmazzuk a jutalmazás sokféle módszerét: simogatót, megerősítő pillantást, testbeszédet, gesztust, mimikát, szóbeli közlést egyénileg vagy csoport előtt, és a szülőknak egyaránt.

Kerüljük a tárgyi jutalmak osztogatását. Az apró jutalmak örömet szereznek ugyan a gyermekeknek, de egyben elveszik a „természetes jutalom” értékét. Ezen kívül ingyességet vagy fájdalomt okoz ebben a korban a gyermekek között.

A büntetés teljes mértékben kerülendő a tanulási folyamatban, mert a gyermekek kíváncsiságát, érdeklődését, motivációját visszaszorítja, lefélézi. A tanulási szokásokat úgy alakítjuk, hogy egy gesztus, tekintet, egy átrendeződés segítsen a nemkívánatos magatartás megszüntetésében.

Törekszünk arra, hogy minden gyermek reálisan ismerje meg testi, lelki, szellemi értékeit, de azt is tudja, hogy melyek a hiányosságai.

### 6.2. Vers, mese, dramatikus játékok

**A tevékenység célja:** a gyermekek erkölcsi szociális, esztétikai és intellektuális érzelmeinek gazdagítása, személyiség-fejlődésük, pozitív személyiségjegyeik megalapozása a csodákkal teli mesecélményekkel, mesefeldolgozásokkal, és a mondókkal, versek zeneiségeivel, rímeinek csengésével.

A mindennapi mesélés, mondakázás, verselés, és a mesefeldolgozásokban megjeleníthető művészetek komplexitása gazdagítja a gyermeki szabad önkifejezés lehetőségét, a lelki harmóniát, amelyben a belső képalkotási folyamataruk megerősödik, óvodás szemléletük, világképük formálódik





### **Feladatunk:**

- ❖ A felhasznált irodalmi anyagok igényes, életkornak és az adott csoport képességszintjének megfelelő összeállítása;
- ❖ 3-6-7 éves korban kedvelt hagyományos és új művészeti komplex tartalmi formák, munkaformák és módszerek biztosítása a vers, mese, dramatikus játéktevékenység minőségének fejlesztéséhez;
- ❖ A gyermekek nyelvi képességeinek fejlesztése az irodalom eszközeivel.

### **A felhasznált irodalmi anyagok igényes, életkornak és az adott csoport képességszintjének megfelelő összeállítása**

Az óvodás gyermekeknek bemutatható, megírható irodalmi alkotások között elsődlegesek a **népköltészet** csodái, mely a magyar népi kultúra gyökereit hordozza magában. **A népi gyermekköltészet** remekei közé tartoznak az ölbeli játék, népi mondókák, népi altatók, népi játékok, találos kérdések, közmondások, népmesék, amelyek mély érzelmet váltanak ki a gyermekekből.

A felhasznált irodalmi anyagok igényes összeállítása az óvodapedagógusok feladata. Az irodalmi anyagok kiválasztásában érvényesíteni kell a pedagógiai, pszichológiai, módszertani elveket, ha azt szeretnénk, hogy a tradicionális gyöngyszemek tovább éljenek az óvodában, és a gyermekek nagyon megszeressék és játsszák a mindennapjainkban.

A népi mondókák minden műfaji csoportja kedvelt az óvodáskorban. A kisebbekre mégis a legerőteljesebben az **ölbeli játékok** hatnak, melyet a szeretett óvodapedagógusokkal és a nagy társaikkal együtt játszhatnak. Az óvoda minden napján biztosítani kell a gyermekeknek minden fajtáját, ezért minden óvodapedagógus folyamatosan gazdagítsa repertoárját, hogy bármikor jól tudjon játszani a gyermekekkel, különböző helyzetekben.

Az **egyszerűes mondókák**: a napcsalogatók, esőüdvözlők, nyelvgyakorlók, nyelvtörők, állat- csalogatók is a kicsik kedvencei. Ebből is legyen nap mint nap élménye a gyermekeknek! A csoportos játékok dramatikus jellegű, párbeszédcsés műfajainak is ők

**gyermek** ilyen formában megalkothassa a választható témából, választható eszközökkel a képi-plasztikai, kézimunka, tárgykészítő elképzelését. A gyermekek jelenítsék meg személyiségük kivetített alkotását, amelyben érzelmek, vágyaik, szorongásaik, tapasztalataik, fantázia- és élményviláguk megmutatkozik. Az óvodapedagógus a kis létszámú csoportokat megszervezheti változó vagy állandó csoporttagokkal, korcsoportonként, vegyesen vagy képességszintek szerint. Az óvodapedagógus a nevelési év elején dolgozza ki az éves tervezetét, hogy átgondolt legyen, és minél kreatívabb, érdekesebb alkotások születhessenek.

A tehetséggondozó műhelyvezető, óvodai szinten szervezett, tervezett műhelyét hetente egy alkalommal, heti rendbe beépített időkeretben tartja.

### **A gyermekek nyelvi képességének fejlesztése a tevékenység során**

A gyermek beszédképességének fejlődése sok esetben analóg a rajzkészség fejlődésével. A szabadon íráló gyermek – éppúgy, mint a szabadon gagyogó-halandzsászó, szinte magát fejlesztve jut el az egyik fázisból a másikba. A vizualitás és a verbális növekvő kapcsolatot a gyermekrajzok, plasztikai munkák építés és a kézimunka fejlődése is tükrözi. Az alkotó, alakító tevékenységek erősítik a képi szemléletes gondolkodás kiteljesedését, amire épül a szóbeli logikai gondolkodás. Fokozza a gyermek tevékenységét kísérő monologikus beszédet. Kiválítja az óvodapedagógussal és a társakkal folytatott beszélgetést, eszmecserét, az ötletek és vélemények közös szóbeli megfogalmazását. Előkészíti az olvasás és írás elsajátítására.

A rajz, festés, mintázás kézimunka tevékenységben tudunk kell, hogy hol juthatnak szerephez a nyelvi-kommunikációs eszközök, és hol feleslegesek. Felesleges a részletező, hosszadalmas megbeszélés, magyarázat. Az eszközök használatához viszont konkrét, pontos, az eljárás helyességét indokoló, rövid szóbeli magyarázat szükséges. Tevékenység közben engedjük monologizálni, társával halkán társalogni a gyermekeket. Kommunikatív jelzésekkel ösztönözzük a további munkára, és éreztessük meg vele, hogy számíthat véleményünkre, kérheti a segítségünket. Adjunk lehetőséget, hogy a gyermek beszéljen az alkotásáról. Kérdezzük meg, mit láthatunk a rajzán, de ne túlozzuk el az ötletadást. Jól irányított kérdésekkel, éreztessük meg a gyermekkel, hogy önállóan

óvoda ovigaleriája legyen az 5-6-7 évesek izlésformái, szemet gyönyörködtető, beszélgető helye, ahol a műalkotások hangulati, formai, színbeli hatásától esik szó. A gyermeknek találkozzanak a kiállító alkotókkal, hogy megismerhessék hogyan készítették az alkotásukat. Legyenek búszék óvodájuk galériájára, invitálják szüleit, nagyszüleit is a látvány megtekintésére.

Az óvodapedagógus által előkészített eszközöket önállóan gondozzák, minden anyagot, eszközt, amelynek az alkotó tevékenységéhez szükségesek. Az ő feladatuk az eszközök tisztán tartására és elrakása.

**Az 5-6-7 éves gyermekeknek,** akik a tehetségigéretük szerinti beválogatáson túljutottak, és e területen átlagon felüli adottsággal rendelkeznek, az óvoda szervezzen minden héten, heti egy **alkalommal térbeli, vizuális műhelyeket.** A műhelyvezető a programját úgy állítsa össze, hogy ráépüljön az óvodai fejlesztésre, de ugyanakkor újat és nehezebb alkotói lehetőséget adjon a gyermekeknek. A párokban munkálható tehetségműhelyben, az azonos képességgel rendelkező gyermekek hoznak létre közös alkotásokat. Itt már lehetőség van többalakos, térbeli kompozíciókat alkotni, korongozón megformált agyagedényeket készíteni, szöveghereken szőtt rejtőket szőni, és különleges, egyedi tárgyakat, képeket alkotni.

#### **A tevékenység differenciált szerkezeti formáinak biztosítása**

Az alkotó-alakító tevékenységek a mindennapi játékban egyénileg, pártban, kis csoportokban megjelenő szabad játéklánya. A gyermekek teljesen önállóan döntenek el, mit szeretnének készíteni. Ezek a szabad játékok lehetőséget adnak ahhoz, hogy a tervezett tevékenységeken tanult eszközfőfogásokat, technikákat a gyermekek ismételhessék, begyakorolják, és alkotási képességeiket tovább fejlesszék.

Az óvodapedagógus egy héten egyszer **tervezett és tudatosan irányított, kis létszámú, kötetlen formájú rajz,** festés, mintázás, kézimunka tevékenységet szervez. Az óvodapedagógus élmény előkészítő munkája, és a csábító eszközök motíválják a gyermekeket az alkotó-alakító tevékenységre. Az egyéni segítségnyújtás, tanácsadás folyamatos biztosítása érdekében egyszerre csak maximum 8 gyermek vegyes részt a tevékenységben. Az óvodapedagógus teremtse meg annak lehetőségét is, hogy **minden**

az élvezői. Mivel ezek könnyen tanulhatók, növeljük számukat a tervezés során. Az irodalom gazdag tárhoz tartoznak a **népi alatók** is, amely szívesen mondogatott az alvás előtt, a ritmikus szövege miatt. Ezek fokozzák a gyermekek ritmus iránti érzelmeit, és kialakítják a versszeretetüket. A nagyobb óvodásoknak is vannak mondókáik. Ilyenek a **kiolvasók.** A kiolvasók is meghatározott funkciójú mondókák, csak ezek mindig a játékok előtt, a játékokkal szoros kapcsolatban fordulnak elő. A gyermekek kiszámolással döntenek el, ki legyen a hunyó, ki a kergető, ki álljon a kör közepén, ki melyik csapatba tartozzon stb. Ez a döntés a szerencsén múlik, ezért szívesen elfogadják a gyermekek. A **találós kérdések** mindig lelkesítik a nagyobb óvodásokat. Gyűjtünk össze belőle egy csokorra való, mert a hosszú őszi, téli tavaszi délutánokon, kedves szóalkotása a nagycsoportos gyermekek.

A program szorgalmazza a **közmondások** megismertetését is. Az óvodapedagógusok negyedévenként egy-egy közmondás jelentésartalmát is megismertetik a gyermekekkel, amelyiket a környezetük is használ. Így azt is megtanulják, mikor mondhatják egymásnak, testvérüknek, szüleinek a népi bölcsességet.

Az óvodáskor személyniségfejlesztésének másik nélkülözhetetlen népköltészeti műfaja a **népmese,** amely a teljes óvodai életet behalózza. A népmese csodás elemekkel árszóit alkotás, amelynek élmenygazdagító és izlésfejlesztő ereje megkérdőjelezhetetlen. Hatása, sikeressége az óvodapedagógus hozzáállásában rejlik. Hiszen, ha az óvodapedagógus lelkesen és tudatosan készül a mese előadására, szívében viszi magával a gyermekeknek, és belenézi a gyermekek szemébe, lélektől léleklig tud hatni. Mivel többször megismétli a mesét, annál mélyebb hatással van a gyermekekre, s ha még azt is felvállalja, hogy feldolgozza a gyermekkel a mese mondanivalóját, a gyermekek kiélhethetnek szabad önkifejezésüket. Az eredményes mesefeldolgozásokat az túlközi vissza legjobban, ha a gyermekek a szabad játékukban újra játsszák, újra átélik a mesét. A mese kiválasztásához figyelembe kell venni a gyermekek fejlődépszichológiai, érési sajátosságait, a gyermeki érdeklődés szakaszosságait.

A 3-7 éves gyermekeknek szóló irodalmi műfajok között helyet kapnak a **műköltészeti alkotások: a klasszikus és kortárs mesék, reális történetek és lírai vagy epikus elemeket tartalmazó gyermekversek.** Az óvodások életkori sajátosságaihoz adódoan

igénylik azokat a reális történeteket is, amelyek róluk, az óvodáról, személyekről, környezetükről, eseményekről szólnak. Szerepeljenek a vidám, humoros versek, klasszikusok és a mai magyar költők népköltészeti ihletű, ritmusélményt nyújtó versei is. Az állatmeséktől kezdve a cselekményesebb meséken, novellisztikus-realisztikus meséken át, épüljenek be a klasszikus tündérmesék, a tréfás mesék és műmesék a gyermekek mesétárába. A gyermekek a meseregényeket is szívesen hallgatják, folytatásait napokon keresztül izgatottan várják.

Az óvodapedagógus a nagyobbaknak olvasson bátran lírai műveket is, mert a gyermekek már megérik a költői képek érzelmi kifejező erejét. A gyermekverseknek is nagy az érzelemformáló ereje. Az érzelem, meghittség, játék, ismeret, amelyet a vers ad, minden más érzelemtől, játéktól, ismerettől különbözik. A kisgyermek versélménye elsősorban a ritmushoz kötődik, és nem a vers tartalmához.

Az óvodapedagógusok évente, évszakonkénti lebontásban tervezzék meg az irodalmi anyagukat, hogy a sok lehetőségből a legszínesebb, leggazdagabb tervvel rendelkezzenek a gyermekek „ah” élményeinek biztosításához.

**A 3 – 6 – 7 éves korban kedvelt hagyományos és új művészeti komplex tartalmi formák, munkaformák és módszerek biztosítása a vers, mese, dramatikus játéktevékenység minőségének fejlesztéséhez**

Az óvodába kerülő 3 éves gyermekek első igazi egyéni versélménye a mondókához, **ölbéli játékok**hoz tapadnak. A népi mondókákhoz kapcsolódó mozdulatok, játékok felettebb nagy élvezetet jelentenek a gyermekeknek, mert a felnőtt ölében, testmelegében teljes biztonságérzetben hallgathatják. Ez a többször átélt fizikai kontaktus, sokat jelent a gyermek és a felnőtt érzelmi egymásra találásában.

A befogadás időszakában legyen minden gyermeknek a jeléhez kiválasztott **„én mondókám, én versem”** saját irodalmi anyaga, amit albumokba téve nézegethetnek vagy nyaklánc formában magukra ölthetnek. A gyermeknek annyiszor mondjuk el, ahányszor kéri a saját mondókáját vagy versét. A tapasztalat azt mutatja, hogy a gyermekek a saját versükhöz vagy mondókájukhoz nagyon ragaszkodnak, és ez az első,

természetes számukra szüleik, barátaik, az óvoda vendégei, az óvoda legkisebjeinek megajándékozása. Éljék át minél gyakrabban az ajándékozás örömet.

Tudjanak játékokhoz kellekakat, valamint alkalmi, egyszerű tárgyakat készíteni. Használjanak különböző formájú textilt, bőrdarabot, a plasztikus munkák létrehozásához pedig gallyakat, drótokat, terméseket.

Az **építés** során próbálkozzanak a tér variálásával, az építés részletezésével. Használjanak ehhez, pl. nagyobb méretű dobozokat, takarókat, térelválasztó elemeket, berendezési tárgyakat, különböző nagyságú műanyag és fából készült lapokat. Ezekből képesek lesznek pl. búvóhelyeket, mobil színpadot, drámajátékhöz szükséges egyszerű díszleteket stb. készíteni. A óvodapedagógus segítse a gyermekeket abban, hogy építés keretén belül nagyobb méretű elemekből állítsanak össze térbeli, eredeti megoldásokat, akár meséhez mesehelyszíneket, zenés kreatív játékokhoz díszleteket, kellekakat. Az óvodapedagógus több napon át tartó építés lehetőségét is biztosítsa a gyermekeknek. Ebben az esetben, az alkotótévékenységben elkezdett munkát, a szabadjátékban is folytassák.

**A nagyobb gyermekek** nagyon kedvelik a kézimunka technikáit: a papírvarázs játékokat göngyölegből, dobozokból, a precizitást követelő ORIGAMI játékokat, a bábkészítést papírból, és egyéb anyagokból, a természet kincseiből létrehozott tárgyakat, a gyöngyfűzést, fonás-szövést, nemezelést stb. A kézimunka és a környezetalkításból eredő aktív tárgykészítés bővítését mindezek nagyméretűben gazdagíthatják.

Az óvodapedagógus segítse a gyermekeket játékok, bábok, játékkellekek készítésében. Szülők segítségével gyűjtsék az alkotó-alakító munkához szükséges anyagokat. A gyermekek legyenek megtervezői és diszítói ennek a munkának.

Az óvodapedagógus az óvodai szinten megrendezésre kerülő ovgaléria programot támogassa ötleteivel. Működjön együtt az ovgaléria programért felelős kollégájával, és vállaljon a nagyobb gyermekekkel feladatokat e tevékenység sikeres megrendezésében. A kiállítást minél többször látogassa meg a csoportjával, kisebb csoportokba, hogy a műalkotással találkozás lehetőségét kihasználja, és sok új megfigyeléssel gazdagítsa a gyermekek vizuális látását. A gyermekek a kiállított alkotásokról nyilvánítsanak véleményt, és jelöljék meg egy pikto grammal, hogy melyik alkotás tetszett nekik. Az



fejlettségünk megfelelő ötletekkel, és a technikák, eszközök kiválasztásában is. Adjon nekik jó tanácsokat!

Az óvodapedagógus a **nagyobb gyermekek** alkotó-alkító tevékenységét gazdagítja, bővíti tovább. A gyermekeknél megjelenő szándékos **képalakító** tevékenységet segítse élményeikhez, tapasztalataikhoz kapcsolható témakörön belüli témajavaslatokkal, s ezekhez legkifejezőbb, leghatékonyabb technika kapcsolásával járuljon ahhoz, hogy sikeresse tegye a gyermekek tervezett, kis létszámú csoportos rajzos tevékenységét. Jelenjen meg a gyermekek **rajzában az emberábrázolás**, a környezet, a tárgyak, a cselekvések saját elképzelés alapján történő megjelenítése. A gyermekek gyönyörködjenek a gazdag formákban, a színkeveréssel alkotott színműveleikben. Használjanak ceruzát, krétát, filc- és rost íronokat, fapálcákat, különböző vastagságú ecseteket a rajzok finomabb kidolgozásához. A gyermekek nagyon szeretnek spátulából, fonalából, textilből, természetből képeket komponálni, teremtsünk erre is lehetőséget.

**A saját élményeken alapuló cselekményes témákban** jelenjenek meg a mesék, versek, énekes játékok, ünnepek eseményábrázolásai is. A gyermekek alkalmazzanak a képalakításhoz minél eredetibb megoldásokat, jelenítsék meg a formákat, színeket egyéni módon.

Az óvodapedagógus gazdagítja a technikai megoldásokat és az eszköz-lehetőségeket, pl. batik, kollázsok, plakettek, dombornívűek, viaszkar, lenyomatok, kollázsok, montázsok, monotypiák, díszítések, márványozás stb. alkalmazásával.

**A festés** is megannyi lehetőséget kínál a képalakításhoz, pl. festés ujjal, festés tenyérrel-talppal, festés nyonhaggyással összeegyűrt ronggyal, puha- és/vagy keménypapírral, ecsetnyomokkal, festés vizes lappra, festés fésűvel, festés folt összenyomással stb. A **képalakító alkotás** során a gyermekek minél többször alkossanak közös kompozíciót, hogy a társas együttműködésük, társas kapcsolataik, társas érzelmeik fejlődhessenek egymás irányába.

A **plasztikai munkák** során a nagyobb óvodások legyenek képesek a formák tagolására, és jelenjen meg az agyag, homok mellett a sógyurma, gipsz, gyertya (viasz), papírmassé a kásirozódáshoz. A nagyobb gyermekek körében alakítsuk ki az ajándékkészítés igényét. Biztassuk őket, hogy ünnepekre, vendégek fogadására készítsenek ajándékokot. Legyen

amit megtanulnak az óvodában.

Az óvodapedagógus teremtsen minél több lehetőséget a **vidám rigmusok** korai megkedvelésére. A gyermekek az óvodapedagógussal együtt sokszor ismételjék az **állathívogatókat, napcsalogatókat**, de sohasem keltse ez bennük a gyakorlatias érzetét.

Az egyszerű államneséken keresztüli fokozatosan rászoktatjuk a gyermekeket a mese figyelmes végighallgatására. Hogy ezt eléjük, egy **új tartalmi feldolgozást vezetünk be**. Egy mesét **kétféletes mesefeldolgozásban** hozunk közel a gyermekekhez. Első héten a **mesehallgatásé** a főszerep, a második héten pedig a **mesé feldolgozásé**. A tevékenység szervertett tanulási formája a **közvetve kötelező forma**, amely azt jelenti, hogy sohasem kötelezzük a gyermekeket, hogy egyszerre üljenek be a mesétérbe. Helyette, a szabad játékidőben, a mesetevékenység kiválasztott időpontjában az óvodapedagógus a gyermekeknek felteszi a meseszignálját, amely jelzi, hogy valami csoda történik majd a mesekuckóban. Ha az első ilyen találkozás jól sikerült, akkor nem kell biztatni a gyermekeket, maguktól is igyekeznek a csodát újból megélni. E feltételes reflex kiakktása különösen jól működik a vegyes csoportokban, mert a nagyobb gyermekek miniat mutatnak a csoportba érkező kicsi gyermekeknek, és kézen fogva csalogatják őket a mese meghallgatására. Az óvodapedagógus a mesekuckóba érkező gyermekeket folyamatosan elhelyezi a mesepárnákon, s mikor minden gyermek megérkezik a mesétérbe, meggyűjti a gyertyát, elvarázsolja a gyermekeket meseseországba, és elmeséli a mesét. A gyertya addig pislóg, míg a mese véget nem ér. A mese mélyítése érdekében mindennap történik valami. Például, minden nap megérkezik egy szereplő, s annak jelképes szimbólumai, amelyeket az óvodapedagógus elhelyez a mesekosárba vagy a mesetartisznyába vagy a meseszartra, hogy ott legyenek a gyermekekkel, elővehessék és játszhasssanak velük. A második hétre már tudják a gyermekek a mese történetét, ismerik a szereplőket, tudják, hogy mi a szerepük a mesében, milyen tulajdonságokkal rendelkeznek.

A második héten az óvodapedagógus a gyermekekkel együtt **kijelöli a mese színtereit**, és egyszerű szimbólumokkal meghatározza azokat, valamint a helyszíneken lejátszóó történetet minden gyermek kipróbálhatja. Arra is törekszük, hogy a szereplők felvegyék azt a megkülönböztető egyszerű leplet, fejdísz, amiről minden gyermek felismerheti a

mese szereplőit. Mindennap gazdagnak a mese. Hol a mese hangjaival, amelyeket különböző eszközökkel létrehozunk, hol pedig a zenei aláfestő zenével, hol pedig a narrátorral, aki a teljes mesét összefogja. Ha ezzel készen van, már csak arról kell gondolkodni, melyik felnőttest, csoportot ajándékozunk meg a meseszínházunkkal, kinek szeretnénk örömet szerezni a mi közös mesélésünkkel.

A mese továbbélése érdekében a mese kelleit a mesekuckóban tartjuk, hogy a gyermekek a szabad játékaiban is elővehessék, magukra ölthessék és eljátszhassák. Vannak mesék, amelyeket a gyermekek sokáig játszanak, de vannak olyanok, amelyek kevesebb időt élnek meg a gyermekek szabad játékaiban. Ezek pedagógiai tanulságként felhasználhatók, elemezhetők, hogy vajon miért lehet ez.

Az óvodapedagógus a **mese feldolgozásához használja a dramatikusan játékos módszereit**, amelyek mélyítik a mese erkölcsi mondanivalóját, és segítenek a gyermekeknek megszólalni a mese feldolgozásában. Ezek a módszerek erősítik tovább a gyermekek mesetudatát, meseélményét, és ne legyenek öncélúak, a meséhez nem illő dramatikusan játékos. Ezért érdemes mélyen foglalkozni a dramatikusan játékos lehetőségekkel, hogy megtaláljuk azok helyét az óvodai nevelésünkben. A mesében a legfontosabb, hogy minden gyermek szereplője legyen a mese történetének, és ne kívülállóként lássa és hallgassa a társai játékát. A kiscsoportos gyermekek lehetnek virágok, bogarak, növények a mesében, akiknek nem feltétlen kell megszólalni, de részesei lehessenek a mese csodájának. Ez igazi beleélő lehetőséget, aktivitást ad nekik, és kibontakozási lehetőséget, hogy később eljuthassanak a mese bármely szereplőjének eljátszásához. E kéthetes meseformához olyan meséket kell kiválasztani, amelyek sokszereplősök és több helyszínen játszódnak, és az éves meseválogatás közben már az óvodapedagógus belelálja a megvalósítás, feldolgozás lehetőségeit. Minden óvodapedagógus a saját beleélő képességének megfelelően kreálja a feldolgozási módszereit a fontos céljának megfelelően, hogy a mese „ah” élményét tudja biztosítani minden gyermek számára.

Az óvodapedagógus a vers, mese, **dramatikusan játékos** illusztrálásához csak olyan kelleket használjon, amelyek elősegítik a képzleti képek előhívását, s a meséhez való erős kötődés kialakulását.

**A 3-6-7 éves korban tervezhető alkotó, alakító, formáló tevékenységek tartalma, minőségének folyamatos, differenciált fejlesztése**

Az óvodapedagógus az óvodába kerülő gyermekeknek tegye lehetővé, hogy első félévben **játssza ismerkedhessenek** e tevékenységekhez szükséges anyagokkal, eszközök fogásaival, használatával, és a különböző technikák kivitelezésének módjaival. A egyes életkorú csoportosítások ehhez kiváló feltételt biztosít. A tevékenységeik elsősorban rajzolás, festés, mintázás köré csoportosíthatók. A 3 éves gyermekekre még jellemző a firkaországok. A szándékaltalan firka, és a látszólag szándékos forma-firka időszakában még nem tervezhető a témajavaslat. A gyermekek az elkészült firka után ugyanakkor, fogalmazzák meg az óvodapedagógus segítségével, hogy mit alkottak.

**A kisebb óvodások** fokozatosan ismerkedjenek a **képzéssel**, melynek célja a vizuális nyelv, a képi megjelenítés elemeinek (vonal, folt, szín) kompozíciós eljárásának megismerése. Jó lehetőséget ad ehhez a rajzolás vastag színes ceruzával, zsírkrétával vagy kréta-rajzokkal az aszfalton, vagy agyagba-homokba karcolással, nyomhagyással. A festés is sok-sok élményt ad a kisebb óvodásoknak, ha vastag ecsettel nagy felületeket festhetnek, vagy ecsetnyomokat különböző színű kikevert temperával kipróbálhatnak. Az óvodapedagógus próbálja a nagyfelületű alkotásaikat összekapcsolni gyermekdalokkal, mondókkal, versekkel, vagy akár díszletként felhasználni a mesékhez, a művészeti élmény gazdagítása érdekében.

A gyermekek fessenek az udvaron vízzel, nagy botokra felkötött szivacsesetekkel, mert ez a nyomhagyó játék kiválóan fejleszti a gyermekek képzeletét, ha kitalálják, hogy mihez hasonlít a keletkezett vizes folt. Az óvodapedagógus segítse a gyermekek képzései tevékenységének elindulását a szöveg elrendezéstől a képelemek, részformák elemeinek egymáshoz rendezésével.

A gyermekek kezdetben tetszés szerint vegyenek részt a **plasztikai alakításban**. Ismerkedjenek az agyag alakíthatóságával nyomkodva, ütögetve, gyurkálva, gömbölyítve, simítva, sodorva, mélyítve, tépegetve, karcolva stb. A gyermekek nagyon kedvelik ebben a korban az agyagozást, homokozást, ezért minden nap álljon rendelkezésükre ez a lehetőség.

Az óvodapedagógus **egyéni differenciálással támogatja** a gyermekeket a

ebben a helyzetben olyan légkört, hogy a gyermekek **szívesen beszéljenek alkotásukról, és ki tudják fejteni örömuiket** a saját és társaik által létrehozott produktumairól. Az óvodapedagógus az alkotónap delutánján teremtsen meg a feltételt annak is, hogy a szülők megtekinthessék a gyermekük új kreációját, alkotásait. Legyenek olyan meghatározott pillanatok az egész heti munkában, amikor a gyermekek a társaikkal, felnőttekkel együtt **gyönyörködni tudnak** a létrehozott alkotásokban, és egymástól tanulhassanak képi megjelenítési elemeket, vizuális megoldásokat. Elemi célunk ezzel, a gyermekek látási érzékenységének, megfigyelésének fejlesztése, és az érzelmi nyitottságuknak formálása. A következő heti alkotótevékenység előtt az óvodapedagógus összegyűjti a gyermekek alkotásait, és az öltözőben található nagy, esztétikus albumba kiteszi a szülőknek, egyéni, inspiráló, elemző, értékelő rövid megjegyzésével. Így alakítjuk formájuk a pedagógus és a szülők közös nevelőpartneri kapcsolatát a gyermekek tudatos fejlesztése érdekében.

A gyermekek alkotási folyamatában az óvodapedagógus mindig üljön a gyermekek közé, és érhetően jelölje ki azt az izgalmas, **élménytelit témakört**, amelyből kiemelt és javasolt inspiráló **témákat (legalább kettőt)** a gyermekeknek, hogy választani tudjanak, melyiket tudnák megalkotni a témák közül. A kitalált témákhoz az óvodapedagógus **legalább kétféle eszközt és kétféle technikát** is ajánljon, hogy ez is választható legyen a gyermekeknek. Arra is törekedjen, hogy egy könnyebb és egy nehezebb technikát, eszközt ajánljon, hogy a különböző korú gyermekek képességüknek megfelelően választhassanak az ajánlatokból. Mindezek okos, pontos levezetése után kezdődjön el az alkotási folyamat, amelyben az óvodapedagógus a gyermekeknek sok buzdítást, pozitív, szóbeli segítséget adjon. Ebben a folyamatban ne járjunk a gyermek előtt, ne vezessük kézen fogva. Engedjük, hogy megálljon, megfigyeljen, próbálkozzon, és annak örüljön a pedagógus, ha ő talál rá a helyes útra. Arra is ügyeljen, hogy a gyermek ne legyen magára hagyva, hanem mindenkor pozitív támogatást, követést kaphasson. Egy ilyen alkotási folyamat nem sématanítás, hanem óvó, feltörekvés, melynek az eredménye a tanulás, és végeredménye pedig a sokkal magasabb szintű alkotás, ráadásul örömmel és belső motivációval.

A dramatikuss játékok lényegét alkotó „mintha”-szináció létrejöttében, megélésében az egész személyiség részt vesz, külső és belső feltételeivel együtt. A dramatikuss játéka valóságból és az irodalomból merített témák és történések megjelenítése, mely fokozza a gyermeki aktivitást, mélyíti az ön- és emberismeretet, kibontakoztatja a reprodukív és produktív fantáziát. A gyermekek a szerepjátékaikban kettős tudattal elevenítik meg a szereplőket. Ezek alkotó fantáziájuk segítségével kelnek életre, amelyhez különböző típusú dramatikuss játékokat alkalmazunk. Ilyenek a kapcsolatteremtő játékok, azonosulásra építő lazító játékok, koncentrációs gyakorlatok, értékelő gyakorlatok, mimés-improvizatív helyzetgyakorlatok stb.

A másik kiváló **mesefeldolgozó módszer a bábjáték**, amelynek lényege, az élettelen anyaggal az élet valóságának ábrázolása, megjelenítése. Olyan szereplési forma, amelyben pozitív hatások dominálnak, mint az önbizalom növelése, a fantázia kiszélesítése és a közösségi élmény. A bábozáskor csak a báb jelenik meg a színpadon, s nem a gyermek. Így a bábjáték során a felszög, gátoltasabb gyermekek is szívesen szerepelnek. A komplex nevelő hatásokat a bábjáték módszere tökéletesen biztosítja, mert erős ingerhatású az azonosuláshoz, s megmozgatja a gyermekek képzeletét. A gyermekeket a bábjátékra is meg kell tanítani. Meg kell ismertetni őket a bábok különböző fajtáival, a báboozgatás megoldásaival és a bábkészítéssel. A mesesarokban szükség van különböző fajtájú bábokra és bábozóeszközökre, hogy a gyermekek szabad játékaikban is elővehessék kedvenc bábhígyuraikat. Legjobban azokat a bábokat kedvelik, amit ők készítenek. Ezért az óvodapedagógus minél gyakrabban tervezzen olyan kéthetes mesefeldolgozást, melyben a második héten a bábkészítéstől a mese bábos feldolgozásáig mindent átélhet a gyermek. Ezek fogják ösztönözni őket, hogy maguktól is bábkészítőkké, díszletkészítőkké váljanak. Az óvodapedagógusok szervezzenek a gyermekeknek rögtönzött és beannult óvodai bábjátékokat a nagycsoportos gyermekekkel, amelyeket meglepetésként mutatassanak be a kisebb társaikkal, akiket mindig vonjanak be az előadás után a bábos mozgatásába. Jól előadhatóak bábjátékkal a párbeszédés énekek, versek is, melyet érdemes kipróbálni a kisebb óvodásokkal is. A jól sikerült bábos mesefeldolgozások legyenek színlírai az óvodai ünnepeknél, rendezvényeknek is. Ne



feledkezzünk el tér- és fényjátékokról, valamint az árnyjátékról sem, amely különlegességével, nagy hatással van a gyermekekre.

A könyvek megszerettetése érdekében a gyermekek a nyugodt mesekuckóban lapogassanak leporellókat, színes képeskönyveket, s hozzák el otthonról kedvenc könyveiket is, hogy megmutathassák egymásnak.

**A kisebb óvodások ismerjenek meg** 10-12 ölbéli játékot, mondókat, verset és 8-10 új mesét egy nevelési év alatt. A meséket dolgozzák fel a kéthetes megismerési folyamatban, hogy később is minél többször ismételgessék. A tervezett mondókaikon, verseken és meséken túl az alvásidőben, olvassanak fel a gyermekeknek egy-egy népi áltatót, verset vagy rövid mesét, hogy nyugodtan álomra hajthassák fejüket. Ezzel is gazdagíthatjuk a gyermekek irodalmi élményét. A nagyobb gyermekek már kevesebbet alszanak, nekik tervezhetünk folytatásos mesét is.

**A nagyobb óvodásokban** kialakul a mese, vers szeretete. Igénylik, izgatottan várják az óvodapedagógusok meséit. A gyermekek arcán megjelenik a belefelelkező áhítat, figyelő ámulat. Játékukban mind gyakrabban előfordul a mesélés, bábozás és az ismert mondókák, kiolvasók ismételtetése. Az új versek kapcsolódjanak a gyermekek élményeihez, tapasztalataikhoz, hangulataikhoz. A nagyobb gyermekek ismételgessék az előző években tanult verseket, meséket is, valamint tanuljanak 5-6 mondókat, 6-8 verset és

10-15 mesét dolgozzanak fel.

*A versek tanulását mikrocsoportos formában szervezzük meg, ahol a gyermekek kiválaszthatják a megajánlott versek közül, hogy melyiket szeretnék megtanulni. A verstáblájukon jelölik a jelükkel, hogy melyik verset választották ki maguknak. A verseket az óvodapedagógussal egyenként ismételtetik, hogy a szövegfonetikai hatáselemeket, és a magyar hanglejtést alkalmazni tudják. Az óvodapedagógus lehetőleg ne szavaltassa a gyermekeket egyszerre. Kerülje az éneklő, kántáló közös versmondásokat. Ügyeljen a szavak gondos, tiszta ejtésére, a magyar beszéd hangsúlyozására. (Kivételt képeznek a ritmikus versek, mint pl. Weöres Sándor: Galagonya stb., amit ritmusa miatt, együtt is el tudnak mondani a gyermekek.)*

Az irodalmi élményekből fakadó beszédfejlesztő módszerek sokszínűek. A

anyagok elhelyezéséhez tárolóhelyekre van szükség.

Az alkotó-alkító tevékenységekhez az a megfelelő hely, ahol a mozgó gyermekektől védett az alkotók köre. Ezért az óvodapedagógus állandó **művészeti alkotósarkot, teret** hozzon létre a csoportjában, ahová összegyűjti a tevékenységhez szükséges összes eszközt a gyermek szemmagasságában, elérhetőségében. A munkaasztalt úgy alakítsa ki, hogy maximum 8 gyermek egyszerre kényelmesen elférjen, és közel legyenek hozzá az alkotáshoz szükséges eszközök. Ez az alkotótér a gyermekeknek a szabad játéktevékenységében is mindig rendelkezésére áll.

Az óvodapedagógus által irányított rajzos tevékenységekhez **mindenkor biztosítsa az élmény- és tapasztalatszerzést, ezen belül a pontos, részletes megfigyelés lehetőségét**, hogy a gyermek inspirálva legyen az élményeinek, tapasztalatainak vizuális kifejezésére.

Az alkotó tevékenységhez olyan légkört biztosítson, amelyben a gyermekek szívesen bekapcsolódnak az alkotásba, s a sikertelen lépéseiket minden lelki feszültség nélkül újragondolják és módosítják.

Az óvodapedagógus a tevékenységhez biztosítson elegendő időt. A gyermekek lehetőleg addig alkossanak, ameddig be tudják fejezni a munkájukat. Ha szükséges, akár délután is folytathassák az elkezdett tevékenységüket a délutános óvodapedagógus odafigyelésével.

Az óvodapedagógus a gyermekeknek egyenként tanítsa meg **az eszközök helyes fogását, biztonságos kezelését**. A rajzoláshoz, festéshez, mintázáshoz, anyagformáláshoz, szövéshez, fonáshoz, batikoláshoz, építéshez, a kézimunka egyéb fajtáihoz, a műalkotással való ismerkedéshez az óvodapedagógus gondolja végig a feltételeket, s teremtsen meg még **a mindennapi szabad játékban** is. Az **alkotótechnikákra** is ugyanez vonatkozik, hogy alkotás előtt a gyermekeknek játékos formában meg kell ismertetni, ki kell próbálni az új technikákat, hiszen addig képtelen vele bármit is alkotni. A gyermek a mindennapi szabad játéktevékenységben tudja ismételni, begyakorolni az eszközök használatát, és a technikák műveltsoraát.

A művészeti, alkotó térben az óvodapedagógus hozzon létre egy olyan nagyságú **minigalériát** a gyermekek szemmagasságában, ahová minden gyermek alkotását ki tudják helyezni a rajzos, alkotó tevékenységek befejezése után. A pedagógus biztosítson


- ❖ örömet leli a ritmusok, dallamok, játékok rögzítésében;
- ❖ gátások nélkül dudorászik, énekel a csoportban;
- ❖ szereti és élvezzi a mikrocsoportos zenei képességfejlesztő játékokat;
- ❖ „AH” élménye megmutatkozik az ovikoncerteken.

#### 6.4. Rajzolás, festés, mintázás, kézimunka

**A tevékenység célja:** a gyermekek élményeinek, tapasztalatainak és fantáziavilágának képi, szabad, kreatív önkifejezése.

A gyermekek tér, forma, szín képzeténck gazdagítása, esztétikai érzékenységük, szép íráni nyitottságuk, igényességük alakítása.

Az ovigaleria programja adjon mindennapi lehetőséget a műalkotásokkal való találkozáshoz, hogy művészeti élményben részesüljenek mind a gyermekek, felnőttek, szülők az óvodában.



#### Feladatok:

- A gyermeki alkotó-alakító tevékenység feltételeinek megteremtése;
- A 3-6-7 éves korban tervezhető alkotó, alakító, formáló tevékenységek tartalma, minőségének folyamatos, differenciált fejlesztése;
- A tevékenység differenciált szerzereti formáinak biztosítása;
- A gyermekek nyelvi képességének fejlesztése a tevékenység során.

#### A gyermeki alkotó-alakító tevékenység feltételeinek megteremtése

Az alkotó tevékenységhez méretben, minőségben megfelelő eszközök szükségesek. Az eszközök kiválasztásában a praktikum, a célszerűség és a könnyen kezelhetőség szem előtt tartása szükséges. Az óvodapedagógusok a gyermekekkel együtt gyűjtsék a természet kincseit, a környezetükben található újrahasznosítható különböző anyagokat, hogy minél változatosabb alkotásokat tudjanak készíteni. A különböző mennyiségű

nagycsoportos korú gyermekek fantáziája, szövegműkészete egyre jobb. Ezért az óvoda adjon a gyermekeknek próbálkozási alkalmat a **mese önálló elmondására**. Ezt a módszert a kétételes mesefeldolgozás utolsó napjára is tervezhetjük, amikor a nagycsoportos gyermekek az újralakító fantáziájuk segítségével felelevenítik a már ismert mese történetét. Ennek a módszernek jelentős nevelőértéke van: folyamatos beszédre nevel, és beszédbírárságot ad a mesélőnek.

Vannak olyan kreativitást fejlesztő mesemódszerek, amelyeket jó szívvel ajánlhatunk a **nyelvi tehetségnhelyek programjába**. Ilyen az óvodapedagógus által elkezdett **mese folytatása**, amely lehet egy jól ismert mese is, amit közösen mesélünk el egy labda továbbadásával, de lehet egy új mese kitalálása. A gyermekek kreativitását erősíti meg, ha egy kedvenc **mesehősről új mesét** találunk ki. Az is izgalmas lehet, ha különböző eszközöket teszünk a mesebőrönbe, amiről új mesét kellene kitalálnunk. A **mesésstruktúrálás** is kreativitást igényel, amely új cselekményfordulatok, új szereplők beépítését jelenti a mesébe, s ez által ismét egy átkreatált mese keletkezik. Kipróbálhatjuk a **mese mimetizálását** is, akár a kétételes mesefeldolgozás során, de a tehetségnhelyben is, amikor a mese cselekményét mozgással kifejezhetjük. A közösen kitalált meséket nevezzük el „**mi mesénk**”-nek. Ezeket érdemes hang- és képfelvételel rögzíteni, amit elajándékozhatunk a gyermekek szüleinek.

A gyermekek szeretik **rajzban is kifejezni** a vers és/vagy a mese történetét. Ezekből készítsenek közösen mesekönyvet. Az auditív élményhez társuló vizuális élmény lehetőséget ad a sokszori ismétlésre, a mesék felelevenítésére. Ezért a gyermekek által készített mesekönyveket tartsák a mesebírodalmukba, hogy minden gyermek elővehesse, és abból mesélhesse el a feldolgozott mesét.

#### A gyermekek nyelvi képességének fejlesztése a versek, mesék és a dramatikusan játékok segítségével

A nyelvi-kommunikációs képességek fejlesztésének leghatásosabb eszköze a mese, melyet az óvodapedagógus utánzásra készítő, szemléletes, képszerű bemutatása teremt meg. Az óvodapedagógus magával ragadó meselődadása a záloga annak, hogy az **irodalom nyelvi- stílusztikai eszközei** nagymértékben fejlesszék a gyermeki **beszédet**

és a **kommunikációt**. Ezen keresztül a gyermekek elsajátítják a **szavak helyes kiejtését**, a tiszta beszédhallást. A népi mondókák és gyermekversek ismétlése hatáson segít a **beszédészlelés és beszédmegértés** fejlődését. A gyermekek ezen irodalmi műfajok segítségével **gyakorolják a helyes légzést, a helyes ejtést, artikulációt**, egyes beszédhangok, hangkapcsolatok törvényszerűségeit, mint a hasonulás, összeolvadás, rövidülés, hangkiejtés stb.

A versek ismétlése alkalmat teremt a gyermek számára a **beszédtempó, ritmus, hangsúly, hangjelítés gyakorlására**. A dramatizálható népi mondókák, népmesék felkeltik a **gyermekek beszélfőkedvét, beszédfantáziáját, a beszédindítást**. A gyermekek megtanulhatják a fonetikailag változatos felépítésű, muzikális szavakat, a szófajok legkülönfélébb változatait, a hangok stílusjegyeit, azok érzelmekeltő hatásait, színeffektusokat közvetítő szavakat, szókapcsolatokat, a hangfestő, hangutánzó-, rokon értelmű igéket, ikerszavakat, valamint a **nyelvi komikum, humor verbális példáit**.

A népköltészeti alkotásokból, a népmesékből a gyermekek sok új **régies-népies fogalmat** ismerhetnek meg, hiszen a népmese a magyar nyelv kincsesládája. A bábjátékban, dramatikusan játékosan a gyermekek kibontakoztathatják a szabad önkifejezésüket, a dramatikusan helyzetek pedig lehetőséget adnak a **társalgási kedv fokozására**, a szerepek megformálására és az önálló mesemondásra.

#### A fejlődés várható jellemzői az óvodáskor végén

##### A gyermek ismeri:

- ❖ a három nevelési évben hallott mondókákat, verseket, meséket;
- ❖ mesélés, bábozás, dramatikusan játékosan szokásait, szabályait;
- ❖ a mikrocsoportos és egyéni verstanulás kialakított szokásait, szabályait;
- ❖ a vershez, meséhez kapcsolódó hívó képeket.

##### A gyermek képes:

- ❖ a hívóképek alapján önállóan felidézni az egyszerűbb verseket, rigmusokat;
- ❖ a meséket helyes artikulációval és jó szövegfonetikai hatáselemekkel elmondani;
- ❖ figyelmesen mesét hallgatni;
- ❖ meséket, történeteket kitalálni, s azt mozgással kifejezni;

észrevétlenül gazdagítják a 3-7 évesek szókincsét.

#### A fejlődés jellemzői az óvodáskor végén

##### A gyermek ismeri:

- ❖ a három nevelési évben hallott mondókákat, énekeket, népmeséket, népmeséket;
- ❖ az egyenletes lüktetés, dalritmus, motívumhangsúly érzékelésének csoportban alkalmazott formáit;
- ❖ a hallásfejlesztés és ritmusfejlesztés eszközeinek használatát;
- ❖ a zenei tevékenységek elfogadott szokás- és szabályrendszerét.

##### A gyermek képes:

- ❖ az énekes játékokat lendületesen, harmonikus mozdulatokkal játszani;
- ❖ gátások nélkül, egyedül énekelni;
- ❖ zenét elmélyülten hallgatni;
- ❖ a zenei fogalompárokot megkülönböztetni;
- ❖ ritmust, mozgást, dallamot rögtönözni;
- ❖ az egyenletes lüktetést, a dalok ritmusát és a motívum hangsúlyát összekapcsolni;
- ❖ egyenletesen járni, alkalmazkodni társaihoz;
- ❖ finom, kifejező mozdulatokra;
- ❖ bármelyik társát elfogadni, választani a különböző szerepekben;
- ❖ a hívóképek alapján felidézni a mondókákat, az énekes játékokat és a műdalokat

#### A gyermek attitűdjére jellemző, hogy

- ❖ élvezettel játszik énekes játékokat, melyben képes cinkosságot vállalni;
- ❖ szívesen énekel egyedül és kisebb csoportokban társaival;
- ❖ élvezettel hallgat értékes, neki való klasszikus zenét;



## **A gyermekek nyelvi képességének fejlesztése a mondóképekkel, énekes játékokkal, dalokkal és a zenei készségfejlesztő játékokkal**

Az óvodai zenei nevelés és az anyanyelvi fejlesztés között szoros kapcsolat van. Az éneklés nagy jelentőséggel bír a beszédszervek koordinált mozgásának fejlesztésében. A gyermekek lassabban énekelnek, mint ahogy beszélnek. A lassított mondókák, énekek ismételtetése segíti a hangzók helyes megformálásának gyakorlását, a helyes artikulációt, a szavak szép, pontos kiejtését. A beszédtechnika kialakításában, az esetleges beszédhibák javításában is nagy szerepet játszik a mondókázgatás és az éneklés.

Az éneklés, az énekes gyermekjátékok a beszéd és a gondolkodás együttes fejlődését fokozva segítik a fogalomalkotást, gyakorlatiák a gyermek szókincsét. A zenei tevékenységek lehetővé teszik a különböző grammatikai megoldások, a választékos kifejezések, a párbeszédék gyakorlását.

Az óvodás korszerű ritmuskedvelése a zenei és az anyanyelvi nevelés kapcsolatának egyik talpköve. A ritmikus szövegnek, dallamnak jótekonny hatása van a beszéd összetevőinek belső szerveződésére, az együttes mozgásra. A változatos helyzetekben folyó gyakori éneklés a zenei készségekre gyakorolt hatásán túl kommunikációs biztonságot fejleszt ki a gyermekekben, amely főként abban nyilvánul meg, hogy korábban szocializálódnak, és aktívabb szókincsükkel több beszédakrust kezdeményeznek.”

A beszéd és a zene formanyelvének sok közös eleme van, mint például a beszéd és a zene is közöl valamit az emberről, a világról, ritmikus, zenei hatású, jellemzi mindkettőt a hangstílus, hangjelzés- dallam, a hangterő és a hangterőváltozások, a tempó és a tempóváltozások, a hangmagasság és a hangmagasság változások, és a szöveghez kapcsolódó ritmikus mozgások, mely megérettül a nyelv kifejező erejét, szépségét. Az éneklési készség fejlesztését szolgáló hangutánzó szavak éneklése segíti a magán- és mássalhangzók pontos képzését, kiejtését. A folklór műfajcsoportjai folyamatosan, szinte

- ❖ aktívan, cselekvően részt venni a mesefeldolgozásban;
- ❖ a „mi mesénk” megkezdett gondolatmenetét folytatni;
- ❖ az átváltozás eszközeit, díszletet, a félkész játékeszközöket használni;
- ❖ elfogadni önmagát, társait különböző szerepekben;
- ❖ mesék jelenetait rajzban kifejezni;
- ❖ egyszerű bábokat készíteni.

### **A gyermek aritídjére jellemző, hogy**

- ❖ örömmel ismételteti a verseket, rímusokat,
- ❖ várja, igényli a mesehallgatást,
- ❖ örömmel mesélnek, báboznak, dramatizálnak az óvoda kisebb gyermekeinek
- ❖ ötletei vannak a mesefeldolgozáshoz, amely láthatóan boldoggá teszi őt;
- ❖ a kitalált mesék „AH” örömmel töltik el;
- ❖ mosolyra derül helyzet- és jellemkomikumokon, szójátékokon.

### **6.3. Ének-zene, énekes játékok, gyermekjátékok, zenehallgatás**

**A tevékenység célja:** a zenei anyanyelv megismertetése, megszerettetése az ölbeli játékokon, közös éneklésen és a közös énekes gyermekjátékokon-táncokon keresztül, amely a zene szép magyával felkelti a gyermekek zenei érdeklődését.

Az érdelemgazdag tevékenységen keresztül a gyermekek zenei képességfejlesztése is megvalósul, mely utat nyit a zenéhez való mélyebb, pozitív viszonyulás kialakulásához.

A gyermekek jussanak minél több olyan zenei élményhez, amely a nemzeti, nemzetiségi, etnikai hovatartozás figyelembevételével is formálja a gyermekek zenei ízlését, és nagymértékben befolyásolja esztétikai fogékonyságát.

#### **Feladatunk:**



- ❖ A felhasznált zenei anyagok igényes, életkornak és az adott csoport képesszintjének megfelelő kiválasztása.
- ❖ A 3-6-7 éves korban tervezhető zenei képességek fejlesztése kreatív, játékos módszerekkel;
- ❖ A tevékenység differenciált szervezeti formáinak biztosítása;
- ❖ A gyermekek nyelvi képességének fejlesztése a zenei tevékenység segítségével.

### **A felhasznált zenei anyagok igényes, életkornak és az adott csoport képesszintjének megfelelő kiválasztása**

Az óvodai zenei nevelés során a gyermekeket „csak tiszta forrásból” tápláljuk, neveljük, hogy megismerhessék saját zenei anyanyelvüket. Az óvoda felel azért, hogy e minőségi kultúrát a gyermekek magukba szívhatassák. Az óvodában nincs helye az igénytelen és a szórakoztató ipar által ontott zenének.

A zenei anyagok kiválasztása több szempont alapján történik. Elsők között szerepel az életkornak és a csoport fejlettségének megfelelő zenei anyagok kiválasztása, melybe beletartozik a zenei hangkészlet, dallamfordulatok, játéktípusok tudatos megválasztása. Ezt követi az évszaknak megfelelő zenei anyagok összegyűjtése, mivel a tervezésünket az évszakok és a teljes napok tartalmi köre határozza meg.

A **kisebbségi gyermekeknek** kezdetben **az ölbéli játékok** szereznek igazi örömet, zenei élményt, amelyet a felnőttekkel együtt közösen játszanak „anyaül melegeben,” szemtől szemben. Legyenek ezek között arc-, kéz-, ujj-, lábjátékok és lovgoltatók, amelyben a gyermekek elsősorban a mozdulatokat és a ritmikusság jelenlétét élvezik. A szeretetkapcsolat, a biztonságérzet kialakításának egy láncszeme e tapintásos kontaktussal összekapcsolt zenei élmény. A vegyes csoportokban a felnőtt szerepét később utánozzák a gondoskodó típusú nagyobb gyermekek, akik kezdetben feszélyeztetten, de később nagy szeretettel, odaadással babusgatják a kisebb óvodásokat. Az ének-zenei nevelésükben is megjelenik „**az én mondókám, énekem**” személyes művészeti ajándék, amit az óvodapedagógus a befogadás első napján ajándékoz minden egyes kis óvodásnak. A saját éneküket olyan sokat énekeltek az óvodapedagógusokkal együtt, hogy a fél éves befogadás végén ez az első mondókája/éneke a gyermeknek,

óvodapedagógus ezzel a munkafórmával a gyermekek egyéni képességeit figyelembe véve, eredményesebben tud fejleszteni. Ilyen létszám mellett arra is van lehetősége, hogy félelmenként minden zenei feladatot kategóriarendszeres megfigyeléssel diagnosztizáljon, és nyomon kövesse a gyermekek egyéni zenei képességének alakulását, fejlődését. Pl.: „Én már képes vagyok egyedül eltapsolni a dalok ritmusát!” című megfigyelési lapot a gyermekek jele felkerülésével, az óvodapedagógus a gyermekekkel közösen végzi el. A kötött jellegű, szervezett énekes gyermekjátékok a déliótti levegőzés előtt az udvaron, vagy ha van, tornateremben tartjuk, ahol elég hely áll rendelkezésre a közös játékhöz. Ebben a formában csak énekes játékokat játszunk, minden didaktikai feladat nélkül, hogy semmi se szakítsa meg az önfeledt, élményteli közös játékot. Az új játékokat utánzásos tanulás szerint sajátítják el a gyermekek, az óvodapedagógusok mintája alapján.

Az óvodapedagógus a **zenehallgatási lehetőségeket kapcsolja a különböző tevékenységekhez**, olyan helyzetekhez, **szituációhoz**, ahová illik. Óvakodjon a felesleges didaktikus magyarázattól!

Az óvodapedagógus teremtse a délutáni órákban arra is lehetőséget, hogy a gyermekek kedvük szerint megnézhesenek, meghallgassanak néhány perces kórusművet, hangszereken megszólaltatott klasszikus műzenét.

5-6-7 éves gyermekeknek, akik a tehetségérzetük szerinti beavogatáson túljutottak, az óvoda tartson zenei tehetségműhelyt, heti egy alkalommal, heti rendbe beépített időkeretben.

A programhoz évszaki hangversenyek társulnak, amelyek az évszakok befejezéséig szerveződnek. Ezen elsősorban zeneiskolások, és olyan általános iskolai tanulók vegyenek részt, akik emelt óraszámokban tanulják az ének-zenét vagy szülei, nagyszülei, zenetanárok, a településen élő művészek adjanak elő igényes zenei darabokat, amely felkeltheti a gyermekek zenei érdeklődését. Ez a zenei élményeket közvetítő koncert is legyen mértéktartó. Ne lépje túl a 20-30 percet, és legyen interaktív. A koncertet levezető óvodapedagógus vonja be a gyermekeket a koncertbe, érdekesebbnél érdekesebb zenei játékokkal, tevékenységekkel.

Az óvodapedagógusok a zenei tevékenységeket éves terv készítésével gondolják végig, amit évszakok szerint bontanak.

stb. Ezek a játékok a művészetek komplexitásának nagy lehetőségét hordozzák magukban, és erős érzelmi hatást váltanak ki a gyermekekből.

Vannak olyan kreativitást fejlesztő, zenei alkotókedvet fokozó módszerek, amelyeket szívesen ajánlhatunk **a zenei tehetségműhelyek programjába**. A zene területén, átadagon felül teljesítő, a zene iránt érdeklődő és kreatív gyermekek játszhatnak **zenei kérdés-felelet játékok** egy-egy élményreli témakörben. Ezeket a játékokat vegyük fel DVD-re, hogy a szülők is láthassák, hallhassák, és pedagógiai elemzés tárgyaként is felhasználható legyen.

Kiváló játéklehetőséget ad **„A kedvenc mondókám megzenésítése”** játék, melyben végigvonnul a gyermekek kedvenc mondókáinak kiválasztása, ritmusképpen kirakása, és a kreált dallamok hozzáigazítása a mondóka szövegéhez, majd további variálása, és a DVD felvételének elkészítése.

Alkothatunk dallamot **egy rövid mesére**, ahol közös az alkotói feladat: **„Alkossunk egy új gyermekrincot a farsangrai”** játék, pl. az Itt a farsang című gyermekdalra vagy Saint-Saens: Az állatok farsangjának az oroszán királyi indulójára, melyet felajánlhatunk a farsangot megnyitó bevonulási indulónak is.

**„Nevcsufólok kreálása saját nevükhöz, majd annak megzenésítése”** - ritmusképek segítségével. **„Kreáljunk egy zenés kreatív játékot a gyermeknapra a pillangókkal vagy a katicabogarakról!”** A zene kiválasztásától a szereplők meséjéig, a díszletek elkészítéséig, a gyermekek csodálatos alkotási folyamatot élhetnek át. Az óvodapedagógus adjon lehetőséget, **hogyan metalfononon is játszassanak** a kis tehetségigéretre, hogy zenekart tudjanak létrehozni, és úgy hasznosítsák képességüket, hogy játékkal örömet szereznek a szülőknek az évzáró műhelymunkán.

#### **A tevékenység differenciált szervezeti formáinak biztosítása**

A zenei nevelés szervezett tanulási formája kötelező és kötött jellegű elemekből áll. A hagyományos kötelező foglalkozásokat zenei funkciók szerint szétbontottuk.

A gyermekek zenei képességfejlesztése mikrocsoportos munkaformában működik a zenei kuckóban, ahol a gyermekek 6 fős csoportban együtt játszanak. Az

amit el tud önállóan énekelni/mondani a születének és a nagyszülőknek.

A kisebb gyermekekben a **mondókázás** is nagy örömet vált ki, amelyben a ritmus, lüktetés, hangszű, szöveg, mozgás, hangjelítés közvetít erős érzelmet a közös játékban. Ezeket álló helyzetben vagy ülve mondogatják, figyelve egymás játékos mozdulatait. Tudnunk kell, hogy a mondókák zenei értéke egyenlő a gyermekdalokéval

A **kiseb gyermekeknek** egysejtű, 2-3-4 hangból álló olyan gyermekdalokat válasszunk ki, amelyek 2-4 motívumból állnak. A gyermekdalokhoz is igyekezzon az óvodapedagógus mozdulatokat kitalálni, mert akkor élvezetesebb a gyermekeknek a játék. E gyermekdalokat rendszerint jeles napokra, ünnepek köszöntésére tanulják a gyermekek. Egy-egy **komponált gyermekdal** megírása elég erre a célra, inkább ismételjük az előző évben tanult ünnepi köszöntőket is. Ne feledkezzünk meg az igényes műválasztásról!

A gyermekek legkedveltebb zenei anyaga **az énekes játékok, amelyeket** a kicsik állókörben, játékos mozdulatokkal már el tudnak játszani. Egyes csoportban arra is lehetőség van, hogy akár kétféle játékkal játszunk egy játékot. Így az óvodai korosztályok mozgásképeségét figyelembe tudjuk venni.

A **nagyobb gyermekeknek** is teremtsen az óvodapedagógus továbbra is olyan helyzetet, hogy minél gyakrabban játszassanak ölbeli játékokat, és **mondogathassanak mondókat** a kisebb gyermekekkel együtt. Ők már képesek arra, hogy **nehézebb pentaton** vagy dúr hexachord **hangkészletű, dallamfordulatokat megtanuljanak**, és a nyolcad, negyed ritmusértékeken túl a szinkópát és a triolát is megismerhessék. Az énekes játékok mozgásanyaga is összetettebb lehet. A megsimert csigavonalat, hullámvonalat, szerepcserét épülő játékokat, felválthatják a leánykerő- lakodalmas, kapus, hidas játékok és az alakoskodó, huncutkodó, egymást megtérfaló játékok.

A **zenhallgatáshoz** az óvodapedagógus olyan műveket válogasson, amelyek felkelik a gyermekek érdeklődését a nemes, értékes zene iránt. Az óvodapedagógus elsősorban elhelyezhet, színiacsiókhöz kapcsolva tervezze meg a zenei élményközvetítést. A programunk sok lehetőséget teremt zenhallgatásra. Óvodánkban már reggel halk, finom, nyugtató hatású zene várja a szülőket, gyermekeket, hogy a reggeli feszült állapotot lazítani tudják. A negyedévenként meg szervezett **ovikoncertek** is azt



szolgálják, hogy zenei élményhez jussanak a gyermekeink, amit az óvodában mindenképpen a zenéhez legjobban értő óvodapedagógus tervezzen meg, és vezessen le. Az óvodai gyermekkoncerteknek akkor van értelmük, ha mértéktartóak. Óvakodnak az új lehetőség adta túlzásoktól, s attól, hogy a zenehallgatás a nevelést csupán didaktikusan kiegészítse. A gyermekek élethelyzetben éljék át a zenehallgatás csodálatát, mint például a népi altató mondókat, énekeket az ebéd utáni szendérgés idején énekelgesük nekik, vagy ha fáradt a hangunk, akkor klasszikus vagy népi hangszeres bölcsődalok lejátszásával altassuk el őket.

Az óvodapedagógusok zenei élményként minél többször énekeljenek népdalokat, hiszen az óvodai zenehallgatás gerince is a népdalkincs, mert mesélő, párbeszéd, cselekményes, a gyermeki lélekhez közelálló. Ugyanezt mondhatjuk a rokon- és más népek dalairól is. Bátran válogathatunk a zenehallgatási könyvünkéből magyar és külföldi énekes, hangszeres műzenci szemelvényeket, kánonokat, és az óvodás gyermek befogadóképességének megfelelő kétszólamú énekes és hangszeres darabokat.

### **A 3-6-7 éves korban tervezhető zenei képességek fejlesztése kreatív, játékos módszerekkel;**

Az óvodások zenei képességfejlesztését akkor tudjuk jól végezni, ha a szakemberek által kidolgozott elméletet megtanuljuk, és pontosan látjuk, hogy a zenei képességek akkor fejlődnek jól óvodáskorban, ha a gyermekek sokat énekelnek, vagyis mindennap énekelnek. Ezért már a **kisebbségi óvodások** tanuljanak meg 5-6 mondókat, ölbéli játékok és 10 énekes gyermekjátékot. **A nagyobb óvodások** néhány mondóka mellett, akár 20 énekes anyagot is megismerhetnek egy év alatt. Ezek adják az alapot a képességek fejlesztéséhez, különösen akkor, ha azokat készségi szinten megtanulják.

Az éneklés az egyik legfontosabb kodályi irányelv, amire nagyon oda kell figyelni az óvodapedagógusoknak. **Az éneklési készség fejlesztése** a gyermek utánzásai vágyán alapszik. A tiszta éneklés kialakulása igen hosszan tartó folyamat, amelyben a sok ismétlés hozhat eredményt. Ehhez a teljes óvodai időszakra szükség van. A készségfejlesztést szolgáló dallamokat, hallás útján tanítjuk az óvodában. Ezért fontos,

**mozdulatot** talál ki nekik, hogy ezt a lüktetést megérezzék, és maguktól is játsszák. Ha ez a játék ott van a csoportban, már kiscsoport végére elérhetjük, hogy mozgásukban megjelenik a lüktetés ereje. A gyermekek közül, sokan nehezen tanulják meg az **egyenletes járást**, amely alapja az énekes játékok, gyermektáncok, táncos lépések esztétikus megjelenésének. Ezért a nagyobb gyermekek fejlesztését is kísérje végig az egyenletes lüktetés hallható gyakorlása, amely a szabályosan ismétlődő súlyokat, mérőket rögzíti. E képesség megszerzése után könnyen meg tudjuk tanítani a **mondókák és dalok ritmusát**. A ritmus hosszabb és rövidebb egységek időbeli egymásutánja. A magyar gyermekdalokban egy hangra egy szótag esik, s ezeknek a zenei anyagoknak a ritmusa egyszerű negyedeket, nyolcadokat, negyed szüneteket és ritkán szinkópákat, és még ritkábban tizenhatodokat tartalmaz. A **ritmus tanítását** nagyobb óvodásoknak ajánlják az elmélettel foglalkozó szakemberek, viszont ha a gyermekek biztosak az egyenletes lüktetésben és a motívum hangsúlyban, könnyen kiemelik a dalok ritmusát. Használjanak ritmushangszereket és többféle népi ritmuseszközt a ritmusrészék fejlesztéséhez! Ezeket a „ritmus-hangszereket” barkácsolják közösen a szülőkkel, óvodapedagógusokkal, hogy együtt tudjanak mondókázgatni, énekelgetni maguk és egymás örömeire.

A gyermekek játsszanak minél gyakrabban **zenei formaérzék-fejlesztő játékokat**, hogy érzékeljék: a motívumok hossza sohasem változik. Az óvodapedagógus fejlesse a **gyermekek alkotókészségét**, teremtse arra lehetőséget, hogy egy-egy zenei képességfejlesztő játékot, énekes játékot többféleképpen el lehet játszani. A nagyobb óvodások mozgásfejlettsége és szabálytartó képessége megengedi, hogy az óvodapedagógusok a jeles napokra, táncos lépésekből **egyszerű gyermektáncot** állítsanak össze a gyermekeknek, hogy ezzel is felidézhesék a múlt szokásait. Találjanak ki a népi énekes játékokra egyszerű táncos lépéseket, amit a felnőtt minta utánzásával követni tudnak. Ez lenne az alapja az ünnepi táncházaknak, amit a gyermekek, felnőttek és a szülők is nagyon szeretnek.

Az óvoda egyéb rendezvényeire találjon ki **zenés kreatív játékokat** népi vagy klasszikus szép zenére. Az új játék kiválóan alkalmas a művészeti komplexitás megjelenítésére. Pl.: Bartók Béla: Cipósütés, Madárdal, Tavasz, Kodály Zoltán: Gergelyjárás, Kitráktoty mese

és terc távolságokban. A gyermekek legkedveltebb játéka e hallásfejlesztés területén, a dalok dallamvonalaának kézzel való követése, bemutatása. A hangterő érzékelterése, a **halk és hangos különbégének** megismerterése. A kisebb óvodások figyelmük meg a csendet, egymás hangját, a környezet hangjait és a dallamjátszó hangszerek hangszínét. **E hangszínek megfigyelése** kedves játéka az óvodásoknak. **A nagyobbak** próbálgassanak halkabban, hangosabban beszélni, mondókat mondani, énekelni, és azt térben, vízszintesen a két kezükkel érzékelteni, valamint a halk és hangos, gyors és lassú fogalom párokat együtt gyakorolni.

**A belső hallás fejlesztéséhez** szükséges, hogy a gyermekeknek legyen zenei emlékeztetük, ismerjenek sok szép óvodás dal, és azt teljes biztonsággal tudják. **A dallamfelismerés** a belső hallás fejlesztésének egyik játéka. Az óvodapedagógus ehhez a játékhöz olyan dalokat, énekes játékokat válasszon ki, melyek nem hasonlítanak egymáshoz. Így a gyermeknek megvan az esélye ahhoz, hogy felismerje azokat. A dallamfelismeréshez kezdetben a teljes dal énekeljük el a gyermekeknek, később viszont lehet, hogy már az első zenei motívumról, majd a középső vagy végső motívumokról is felismerik a dallamokat.

A zenei emlékeztet jól fejleszti a **dallambűjtetés**. Az akusztikus, hallható és a belső, néma éneklés nagy figyelmet kíván. Érdemes ezért kezdetben motívumonként váltani, de úgy, hogy a jelzés a megelőző negyeden szólaljon meg. Ezt a képességfejlesztést kísérjük egyenletes lüktetéssel, hogy ne boruljon fel a játék. A nagyobb gyermekek kedvence zenei játéka a **motívum visszhang**, amelyben egyszerű dallamfordulatot visszamenekelnek, majd kitalált dallammal, szöveggel csoportosan és egyenként játszzák. Ezek a játékok is segítik a gyermekek tisztá éneklésének kialakulását.

**A ritmus**, ahogy megszűletünk, bennünk el a szívünk lüktetésével. Az életünk minden pillanatában felfedezhetjük, és rácsodálkozhatunk a természetben, és a környezetünk világában is. **A ritmusérzék fejlesztése** az óvodában a mondókat, gyermekdalok és azokhoz kapcsolódó mozgás kölcsönhatásában fejlődik. Kimondottan a zenei tevékenység a mozgató rugója. A kisebb gyermekek, ahogy belépnek az óvodába, az ölbelti játékok során magukba szívják megismerik az **egyenletes lüktetést**, mert minden játéukat ez kíséri. Az óvodapedagógus kreativitásán múlik, hogy mennyi **játékos**

hogy rövid, kis hangterjedelmű dalokat és játékos, réfás énekmotívumok többszöri utánzását várjuk el a gyermekektől. A tisztá éneklést segít, ha a dalokat megfelfelő hangmagasságon énekeljük. A kisebb óvodások esetében az egyvonalas D-H, a nagyobbaknál az egyvonalas C és kérvonalas D' abszolút hangok közötti hexachord hangterjedelmet jelenti. Érdemes mindig használni **hangvillát vagy hangsípöt**, hogy a kezdő hangot mindig a fenti légében tudjuk megadni, és ne énekeljünk mélyebben. Ha mindig azonos hangmagasságban indítjuk a dalok kezdő hangját, akkor a gyermekek könnyebben átvesszik. A kezdőhang átvételémél ne használjunk merev vezényzót.

Az óvodapedagógus **mutasson példát a tisztá éneklésével**, és az egyöntetű, közepetős, jó artikulációs énekelvel, s a buzdíró értékelésével. A gyermekek tisztá éneklését nagymértékben segíthetjük, ha minél többet énekeltejük őket egyenként. Az éneklés kitérülkőzés, a belső érzés kivetítése. **Szokianak hozzá, hogy bátran, bármikor meg tudjanak szólalni énekelve**. Ha az óvoda nem foglalkozik ezzel, később ezek a gyermekek lesznek azok, akik nem fognak sohasem egyedül énekelni.

Vannak gyermekek, akik **gyenge hallásúak**, hamisan énekelnek. Kodály Zoltán alapvető tétele szerint **minden gyermek zenei hallása fejleszhető**. Ezt mi is így valljuk. Több évtizede megfigyeljük, hogy a hamisan éneklés oka a gyakorlatatlanság, gatlásosság és a hangos éneklés. A gyermekek jó kapcsolata sokat segíthet a tisztá éneklés közvetett javításán. A gyermeknek tudnia kell arról, hogy mélyebben vagy magasabban énekelnek, de ezt **átmenei állapoként kezeljük**, és bizalomelölleget adjunk nekik, hogy ez meggranulható. A leglányegesebb, hogy **mindig énekeljen a többiekkel**, és az óvodapedagógusok is gyakran énekeljenek vele **tagoltan, lassan** egyszerű dalokat.

**A hallásfejlesztés** énekléssel indul, és arra épül. Három év alatt tanult zenei anyagok alkalmasak az akusztikus és belső hallás fejlesztésére. Az akusztikus hallás fejlesztése során zenei fogalom párokat vizsgálhatunk a gyermekekkel. Ezeken keresztül megismerik a **magas, mély relációt**. A magas és mély hang különbörséget a kisebb gyermekek oktáv távolságban vizsgálják, míg a nagyobb gyermekek a kvint és terc távolságokat figyelmük meg. A különbörséget térben, függölleges irányban érzékeltejük. Jó példa erre egy nő és egy férhang megfigyelterése oktáv esetében. Az érzékelteshez az óvodapedagógusok lehetölleg kis hangterjedelmű dalokat válasszanak, mert azt be tudják mutatni oktáv, kvint

**ELŐTERJESZTÉS**

**Szám: SZ/192-2/2024.**

**Tárgy: A Szikszói Városi Óvoda és Bölcsőde nyári zárva tartásának megállapítása**

**Tisztelt Képviselő-testület!**

Szikszó Város Önkormányzata fenntartásában működő Szikszói Városi Óvoda és Bölcsőde intézmény biztosítja az óvodai és a bölcsődei ellátást.

Az óvoda és bölcsődei ellátás esetében a fenntartó köteles megállapítani a nyári zárva tartás rendjét.

A nemzeti köznevelésről szóló 2011. évi CXCV. tv. 83. § (2) bekezdés b) pontja értelmében a fenntartó dönt az óvodába történő jelentkezés módjáról, az óvodai általános felvételi időpontról, az óvoda heti és éves nyitvatartási idejének meghatározásáról.

A nevelési-oktatási intézmények működéséről és a köznevelési intézmény névhasználatáról szóló 20/2012.(VIII.31.) EMMI rendelet 3. § (7) bekezdése kimondja, hogy:

*„Az óvodában a napirendet úgy kell kialakítani, hogy a szülők - a házirendben meghatározottak szerint – gyermeküket az óvodai tevékenység zavarása nélkül behozhassák és hazavihessék. Az óvoda nyári zárva tartásáról legkésőbb február tizenötödikéig, a nevelés nélküli munkanapokról legalább hét nappal a zárva tartást megelőzően a szülőket tájékoztatni kell.”*

A gyermekek védelméről és a gyámügyi igazgatásról szóló 1997. évi XXXI. tv. 43.§ (4) bekezdése alapján:

*„A bölcsőde nyári nyitvatartási rendjét a fenntartó hagyja jóvá. A fenntartó a bölcsődei szünet idejére a szülő, törvényes képviselő kérésére gondoskodik a gyermek intézményi gondozásának, nevelésének megszervezéséről.”*

A személyes gondoskodást nyújtó gyermekjóléti, gyermekvédelmi intézmények, valamint személyek szakmai feladatairól és működésük feltételeiről szóló 15/1998.(IV.30.) NM rendelet 37.§ (3) bekezdése szerint a fenntartó minden év február 15-éig tájékoztatja a szülőket a bölcsődei ellátást nyújtó intézmény, szolgáltató nyári nyitvatartási rendjéről. **A nyári zárva tartás időtartamát a fenntartó legfeljebb öt hétben határozhatja meg.**

A Szikszói Városi Óvoda és Bölcsőde 2024. évi nyári zárva tartására az intézmény főigazgatója által tett javaslat az előterjesztés mellékletét képezi.

A javaslat szerint az óvoda 2024. június 25-től 2024. augusztus 2-ig összevont csoportokkal működik.



Az óvoda és a bölcsőde 2024. augusztus 5-től 2024. augusztus 30-ig zárva tartana. Ez idő alatt elvégeznék a szükséges karbantartási, takarítási munkákat, illetve a dolgozók szabadságolása történe.

Fentiekre tekintettel kérem a T. Képviselő-testületet, amennyiben az előterjesztésben leírtakkal egyetért, az alábbi határozati javaslat szerint hozza meg döntését.

Szikszo, 2024. január 29.

Sváb Antal sk.  
polgármester

### **HATÁROZATI JAVASLAT**

**Szám:**

**Tárgy: A Szikszo Városi Óvoda és Bölcsőde nyári zárva tartásának megállapítása**

Szikszo Város Önkormányzat Képviselő-testülete, mint fenntartó úgy dönt, hogy a Szikszo Városi Óvoda és Bölcsőde intézményben a nyári zárva tartást az alábbiak szerint határozza meg:

- az óvoda 2024. június 25-től 2024. augusztus 2-ig összevont csoportokkal működik,
- az óvoda és a bölcsőde 2024. augusztus 5-től 2024. augusztus 30-ig zárva tart.

Felelős: polgármester, főigazgató

Határidő: 2024. február 15.

Végrehajtásért felelős személy: szervezési, hatósági és humánigazgatási osztályvezető

Törvényességi szempontból látta: jegyző

**ELŐTERJESZTÉS**

**Szám: SZ/ 228-1/2024.**

**Tárgy: A Szikszói Városi Óvoda és Bölcsőde vezetőjének illetmény megállapítása**

**Tisztelt Képviselő-testület!**

2023. július 15-én hatályba lépett a pedagógusok új életpályájáról szóló 2023. évi LII. törvény (a továbbiakban: Púétv.), amely a köznevelés területén működő munkáltatókra, a köznevelési foglalkoztatotti jogviszonyban állókra, a köznevelés területén működő szakszervezetre, a köznevelésben foglalkoztatottak tanácsára, valamint a munkáltatói érdekképviseleti szervezetekre terjed ki.

A köznevelési intézményekben folytatott nevelő-oktató munka folytatása tehát 2024. január 1-jétől a korábbi foglalkoztatásnak megfelelő közalkalmazotti jogviszonyban nem lehetséges, annak szinte kizárólagos formája a köznevelési foglalkoztatotti jogviszony.

A Szikszó Városi Óvodában közalkalmazotti jogviszonyban foglalkoztatott nevelő-oktató, a gyermekekkel pedagógiai célú közvetlen munkát végző közalkalmazottak közalkalmazotti jogviszonya 2023. december 31. napján megszűnik és a Púétv 158. § (1) bekezdésében foglaltak alapján köznevelési foglalkoztatotti jogviszonnyá alakul át.

A Púétv. 98. §-a 2024. január 1-jei hatálybalépéssel elrendeli, hogy a pedagógus, valamint a pedagógus szakképzettséggel rendelkező nevelő-oktató munkát közvetlenül segítő munkakörben foglalkoztatott az általa megszerzett legmagasabb, a munkakör ellátásához e törvényben előírt iskolai végzettség, szakképesítés, szakképzettség, szakmai gyakorlat, publikációs tevékenység, minősítő vizsga és a minősítési eljárás keretében elnyert minősítés alapján Gyakornok, Pedagógus I., Pedagógus II., Mesterpedagógus vagy Kutatótanár fokozatokat érheti el.

A Púétv. 158. § (3) bekezdésében foglaltak szerint 2024. január 1-jén köznevelési foglalkoztatotti jogviszonyba kerülő pedagógusok és nevelő és oktató munkát közvetlenül segítő foglalkoztatottakat a jogviszony átalakulásáról tájékoztatni kell, részükre a Púétv. szerinti kinevezési okmányt ki kell állítani, havi illetményüket meg kell állapítani.

A pedagógusok új életpályájáról szóló 2023. évi LII. törvény végrehajtásáról szóló 401/2023. (VIII. 30.) Korm. rendelet [a továbbiakban: 401/2023. (VIII. 30.) Korm. rendelet] 37. alcíme a következő 88/A. §-sal egészül ki: „88/A. § (1) A munkáltató a pedagógus, valamint a pedagógus szakképesítéssel vagy szakképzettséggel rendelkező nevelő-oktató munkát közvetlenül segítő munkakörben foglalkoztatott (e § alkalmazásában a továbbiakban együtt: pedagógus) havi illetményét a Púétv. 97. § (1) bekezdése szerinti fokozata alapján a 98. § (2) bekezdésében foglaltak figyelembevételével – a (2) és (3) bekezdésben foglalt eltéréssel – olyan módon állapítja meg, hogy a havi illetmény összege – az esélyteremtési illetményrészre ide nem értve –

a) Pedagógus I. esetén 538 000 Ft-tól 1 065 000 Ft-ig,

- b) Pedagógus II. esetén 555 000 Ft-tól 1 135 000 Ft-ig,
- c) Mesterpedagógus esetén 630 000 Ft-tól 1 365 000 Ft-ig,
- d) Kutatótanár esetén 750 000 Ft-tól 1 470 000 Ft-ig terjedhet.

Fentiek alapján az óvodapedagógusok illetménye bizonyos sávokban a végzettség figyelembe vételével akár 32 %-al is emelkedhet a 2023. november havi illetményéhez képest. Az állami finanszírozás mértékének ismeretében a Szikszói Városi Óvoda intézményben lehetőség nyílik arra, hogy minden óvodapedagógus tekintetében éljen a munkáltató a közel 32 %-os emeléssel a bérfezülttség elkerülése érdekében.

**A fenti szabályok, valamint az állami finanszírozás alapján Piskótiné Gyöngyösi Ivetta főigazgató havi illetménye mesterpedagógusként 2024. január 1-jétől 700.300- Ft-ban kerül megállapításra.**

A Púétv. 98.§ (5)bekezdése kimondja,hogy :

*„Ha a pedagógus, valamint a nevelő-oktató munkát közvetlenül segítő munkakörben foglalkoztatott köznevelési foglalkoztatotti jogviszonyban álló*

*a) a Kormány rendeletében meghatározott kedvezményezett településen vagy felzárkózó településen lévő köznevelési feladatellátási helyen dolgozik, vagy*

*b) az a) pont hatálya alá nem tartozó településen dolgozik, és a feladatellátási helyen a hátrányos helyzetű gyermekek, tanulók, vagy a halmozottan hátrányos helyzetű gyermekek, tanulók külön vagy együttesen számított aránya eléri a tíz százalékot, és a pedagógus a nevelési-oktatói intézmények működéséről és a köznevelési intézmények névhasználatáról szóló miniszteri rendeletben meghatározott képességkibontakoztató, integrációs felkészítés vagy óvodai fejlesztő program keretébe tartozó feladatokat lát el,*

*a havi illetményének pótlék és egyes köznevelési feladatokért járó megbízási díj nélküli összege húsz százalékkal (esélyteremtési illetményrész) emelt összegű illetmény illeti meg. Ennek révén az illetmény összege meghaladhatja az (1) bekezdés a) pontja szerinti illetmény, illetve az (1) bekezdés b)–e) pontja szerinti felső sávhatár összegét. E rendelkezés alkalmazandó abban az esetben is, ha a munkavégzésre a munkáltató kinevezéstől eltérő foglalkoztatásra irányuló utasítása alapján kerül sor.”*

**A Púétv. alapján alapilletményéhez esélyteremtési illetményrész összegével is számolni kell, mely 140.060,-Ft.**

2024. január 1-jét követően az óvodavezető vezetői pótléka is megszűnik, helyette a Púétv. 102. § (1) bekezdése alapján a pedagógust az egyes köznevelési feladatok ellátásáért megbízási szerződés alapján megillető díjat (a továbbiakban: megbízási díj) kell megállapítani, mértéke a Gyakornok fokozathoz tartozó havi illetményösszeg (a továbbiakban: alap, 2024-ben 528.800.- Ft) alapulvételével kerül megállapításra.

Az óvodavezető – igazgató - megbízási díjának megállapítására a Púétv. 102. § (2) bekezdését kell alkalmazni a gyermekek megelőző évi októberi statisztikai létszámadatai alapján.

*„(2) A megbízási díj a nevelési-oktatói intézményben, a többcélú köznevelési intézményben, valamint a pedagógiai szakszolgálati intézményben igazgatói (főigazgatói) megbízási ellátása esetén az intézményben jogviszonyban álló*



- a) legalább 1001 gyermek, tanuló esetén az alap 87%-a,
- b) 801 és 1000 gyermek, tanuló között az alap 82%-a,
- c) 601 és 800 gyermek, tanuló között az alap 76%-a,
- d) 401 és 600 gyermek, tanuló között az alap 66%-a,
- e) 251 és 400 gyermek, tanuló között az alap 54%-a,
- f) 151 és 250 gyermek, tanuló között az alap 41%-a,
- g) legfeljebb 150 gyermek, tanuló esetén az alap 30%-a.”

**A Szikszói Városi Óvodában a köznevelési statisztikai adatszolgáltatás 2023. év októberi adatai szerint a gyermeklétszám 168 fő, mely alapján a megbízási díj a Púétv. 102.§ (2) bekezdés f) pontjára tekintettel 41 %. Így az 528.800 Ft alapulvételével 216.808.-Ft megbízási díjra jogosult Piskótiné Gyöngyösi Ivetta.**

Magyarország helyi önkormányzatairól szóló 2011. évi CLXXXIX. törvény (a továbbiakban: Möt.v.) 42. § 2. pontja alapján a magasabb vezetői feladatokat ellátó intézményvezető esetében a kinevezési, megbízási jogkört Szikszó Város Önkormányzat Képviselő-testülete gyakorolja, míg az egyéb munkáltatói jogkör gyakorlója a polgármester.

A Púétv. 159.§ (3) bekezdése szerint „A 2024. január 1-jén a pedagógus előmeneteli rendszer hatálya alá tartozó személy havi illetményét a munkáltató a 98. § (1) - (7) bekezdésében foglaltak figyelembevételével, az egyes köznevelési feladatokért járó megbízási díját a 102. §-ban foglaltak figyelembevételével 2024. január 30-ig állapítja meg.”

Fentiekre tekintettel kérem a T. Képviselő-testületet, amennyiben az előterjesztésben leírtakkal egyetért, az alábbi határozati javaslatok szerint hozza meg döntését.

Szikszó, 2024. január 29.

Sváb Antal sk.  
polgármester

### **HATÁROZATI JAVASLAT**

**Szám:**

**Tárgy: A Szikszói Városi Óvoda és Bölcsőde vezetőjének illetmény megállapítása**

Szikszó Város Önkormányzat Képviselő-testülete a pedagógusok új életpályájáról szóló 2023. évi LII. törvény (a továbbiakban: Púétv.) alapján a Szikszói Városi Óvoda és Bölcsőde vezetője, Piskótiné Gyöngyösi Ivetta főigazgató bérét 2024. január 1-jétől az alábbiak szerint állapítja meg:

- havi illetmény összege: 700.300,-Ft
  - főigazgatói megbízási díj havi összege: 216.808.-Ft
  - esélyteremtési illetményrész összege: 140.060.-Ft
- összesen: 1.057.168,-Ft.

Felkéri a polgármestert, hogy a főigazgató köznevelési foglalkoztatotti jogviszonyba történő kinevezéséről 2024. január 30-ig gondoskodjon.

Felelős: polgármester

Határidő: azonnal

Végrehajtásért felelős személy: szervezési, hatósági és humánigazgatási osztályvezető

Törvényességi szempontból látta: jegyző

6. számú melléklet

**SZIKSZÓ VÁROS ÖNKORMÁNYZATÁNAK POLGÁRMESTERÉTŐL**  
**3800 SZIKSZÓ, KÁLVIN TÉR 1.**

**ELŐTERJESZTÉS**

**Szám: SZ/294-1/2024.**

**Tárgy: Döntés a „Szikszó Jegy” kibocsátásával kapcsolatban**

**Tisztelt Képviselő-testület!**

Szikszó Város Önkormányzatának a szociális ellátások helyi szabályairól szóló 15/2021.(IX.2.) számú önkormányzati rendelete (a továbbiakban: a Rendelet) szabályozza a Szikszó városában állandó lakóhellyel vagy tartózkodási hellyel rendelkező és ott életvitelszerűen élő lakos részére nyújtható támogatásokat.

A rendelet 9. §- értelmében:

„(1) Az önkormányzat - az éves költségvetési rendeletében foglalt keret erejéig -

a) az adott évben vagy korábbi években öregségi nyugdíjkorhatárt elérő,

b) az adott évben vagy korábban nők kedvezményes öregségi nyugdíjra jogosult

Szikszó városban állandó lakóhellyel vagy tartózkodási hellyel rendelkező és ott életvitelszerűen élő lakos részére természetbeni juttatásként „Szikszó Jegy” formájában támogatást nyújt.

A támogatás igénybevételehez kérelem benyújtása szükséges a Rendelet 4. számú mellékletét képező formanyomtatványon **2024. február 01. napjától - március 31. napjáig**. A határidő elmulasztása jogvesztő.

Szikszó Város Önkormányzat polgármestereként javaslom a T. Képviselő-testületnek, hogy a rendelet alapján jogosult és azt kérelmező lakosok részére adjon ki utalványt – az ún. „Szikszó Jegyet”.

A „Szikszó Jegy”-nek részét képezi egy ezer forintos jegy, az ún. „Jövőt Építő Téglá”, amit a közösségi programok fejlesztésére lehet fordítani. Ebből az ezer forintból a civil szervezeteket (alapítvány, közalapítvány, egyesület, közttestület), gazdasági társaságokat, költségvetési szerveket, oktatási intézményeket lehet támogatni. A téglajegy tulajdonosa dönti el, mely szervezetet kívánja vele támogatni.

Az utalványokat a Szikszói Közös Önkormányzati Hivatal Gazdálkodási Osztályán támogatási szerződés keretében válthatja be a beváltásra jogosult szervezet, intézmény. A támogatási szerződésben rögzítésre kerül a felhasználás célja, ideje és az elszámolás feltételei (számla és fotódokumentáció bemutatása).

A „Szikszó Jegy” és a „Jövőt Építő Téglá” kibocsátására a fedezetet Szikszó Város Önkormányzata a 2024. évi költségvetésébe betervezte, azt saját bevételéből biztosítja.

A rendeletben meghatározott jogosultak részére a támogatás mértéke egyszeri

- 50.000.-Ft értékű „Szikszó Jegy”, amennyiben a kérelmező havi jövedelme nem haladja meg a szociális vetítési alap mindenkori legkisebb összegének 200 %-át,

- 40.000.-Ft értékű „Szikszó Jegy”, amennyiben a kérelmező havi jövedelme meghaladja a szociális vetítési alap mindenkori legkisebb összegének 200 %-át, de nem éri el a szociális vetítési alap mindenkori legkisebb összegének 350 %-át,



- 30.000.-Ft értékű „Szikszó Jegy”, amennyiben a kérelmező havi jövedelme meghaladja a szociális vetítési alap mindenkori legkisebb összegének 350 %-át, de nem éri el a szociális vetítési alap mindenkori legkisebb összegének 1400%-át.

A „Szikszó Jegy” egyszeri szociális támogatásra szolgál, mely **2025. április 30.** napjáig használható fel. A „Szikszó Jegyet” személyesen vagy meghatalmazott útján veheti át az arra jogosult.

A „Szikszó Jegyet” az alábbi elfogadóhelyeken lehet felhasználni:

- SIXO Tender Kft.
- Szikszói Közös Önkormányzati Hivatal
- Szikszói Szociális Szolgáltató Központ
- Szikszói Városi Szabadidő Központ és Könyvtár
- Ducsay Gergelyné egyéni vállalkozó (Tonyos ABC)
- Góliát-Building Kereskedelmi, Építőipari és Szolgáltató Kft. (Pázmány téri Húsbolt)
- Kiss Zoltán egyéni vállalkozó (Gazdabolt)
- Liga István egyéni vállalkozó (Liga Tüzép)
- Szemán József egyéni vállalkozó (Sarki Hús és Vegyes Élelmiszer Üzlet)
- Tóth Imre egyéni vállalkozó (TóthHús üzlet)
- ZTR Közétkeztető Kft.
- SZINVA Optika Kft. Szikszói telephelye (3800 Szikszó, Pázmány P. tér 5/2)
- dr. Szalma Julianna őstermelő (Juli kertje 3800 Szikszó, Petőfi S. út 20.)

Tájékoztatom a T. Képviselő-testületet, hogy Szikszó Város Önkormányzata határozott időtartamú elfogadóhelyi szerződést köt a fent megjelölt szolgáltatókkal az előterjesztés mellékletét képező tartalommal. Javaslom a T. Képviselő-testületnek, hogy a „Jövőt Építő Téglával” egybekötött „Szikszó Jegy” kibocsátásához járuljon hozzá.

Amennyiben az előterjesztéssel a Tisztelt Képviselő-testület egyetért, kérem, hogy az alábbi határozati javaslat szerint hozza meg döntését.

Szikszó, 2024. január 29.

Sváb Antal sk.  
polgármester

## HATÁROZATI JAVASLAT

**Szám:**

**Tárgy: Döntés a „Szikszó Jegy” kibocsátásával kapcsolatban**

Szikszó Város Önkormányzatának Képviselő-testülete a szociális ellátások helyi szabályairól szóló 15/2021. (IX. 2.) önkormányzati rendelete alapján az arra jogosult és azt kérelmező lakosok részére „Szikszó Jegyet” ad. A „Szikszó Jegy” egyszeri szociális támogatásra szolgál, mely 2025. április 30. napjáig használható fel az alábbi elfogadóhelyeken:

- SIXO Tender Kft.
- Szikszói Közös Önkormányzati Hivatal
- Szikszói Szociális Szolgáltató Központ
- Szikszói Városi Szabadidő Központ és Könyvtár
- Ducsai Gergelyné egyéni vállalkozó (Tonyos ABC)
- Góliát-Building Kereskedelmi, Építőipari és Szolgáltató Kft. (Pázmány téri Húsbolt)
- Kiss Zoltán egyéni vállalkozó (Gazdabolt)
- Liga István egyéni vállalkozó (Liga Tüzép)
- Szemán József egyéni vállalkozó (Sarki Hús és Vegyes Élelmiszer Üzlet)
- Tóth Imre egyéni vállalkozó (TótHús üzlet)
- ZTR Közétkeztető Kft.
- SZINVA Optika Kft. Szikszói telephelye (3800 Szikszó, Pázmány P. tér 5/2)
- dr. Szalma Julianna őstermelő (Juli kertje 3800 Szikszó, Petőfi S. út 20.)

Felhatalmazza a polgármestert a szolgáltatókkal történő elfogadóhelyi szerződések megkötésére az előterjesztés mellékletét képező tartalommal

A „Szikszó Jegy” kibocsátására a fedezetet Szikszó Város Önkormányzata a 2024. évi költségvetésébe betervezi, azt saját bevételéből biztosítja.

Felelős: polgármester

Határidő: azonnal

Törvényességi szempontból látta: jegyző



Szikszo Város Önkormányzatának Polgármestere  
3800 Szikszo, Kálvin tér.1.

**ELŐTERJESZTÉS**

**Szám: SZ/295-1/2024.**

**Tárgy: Szikszo Város Önkormányzatának a lakások és a nem lakás célú helyiségek bérletéről, elidegenítéséről szóló 4/2023.(III.31.) önkormányzati rendelet módosításáról**

**Tisztelt Képviselő-testület!**

Tájékoztatom Tisztelt Képviselő-testületet, hogy a Szikszo, Pázmány Péter tér 14. szám alatt található önkormányzati bérlakásokban 2024. január 31. napjával megüresedik egy lakás, mely szakember lakásként volt nyilvántartva. Az ingatlanban található már egy szakember jellegű bérlakás, mely jelenleg is üresen áll.

Fentiekre tekintettel javaslom, hogy a megüresedő bérlakás kerüljön át a költségelvű bérlakások körébe, így hamarabb tudjuk bérbe adni. Mindehhez szükséges a lakások és a nem lakás célú helyiségek bérletéről, elidegenítéséről szóló 4/2023.(III.31.) önkormányzati rendelet 1. számú mellékletének a módosítása, mely jelen előterjesztés mellékletét képezi.

Kérem a Tisztelt Képviselő-testületet, hogy a mellékelt rendelet-tervezetet elfogadni szíveskedjen.

Szikszo, 2024. január 29.

Sváb Antal sk.  
polgármester



**Szikszó Város Önkormányzata Képviselő-testületének 1/2024. (II. 1.) önkormányzati rendelete**

**a lakások, és nem lakás célú helyiségek bérletéről, elidegenítéséről 4/2023.(III.31.) önkormányzati rendelet módosításáról**

Szikszó Város Önkormányzata Képviselő-testülete a lakások és helyiségek bérletére, valamint az elidegenítésükre vonatkozó egyes szabályokról szóló 1993. évi LXXVIII. törvény 3. § (1)-(2) bekezdésében, 4. § (3) bekezdésében, 5. § (3) bekezdésében, 12. § (5) bekezdésében, 13. § (1)-(2) bekezdésében, 15. §-ában, 18. § (1) bekezdésében, 19. §-ában, 20. § (3) bekezdésében, 21. § (6) bekezdésében, 23. § (3) bekezdésében, 27. § (2) bekezdésében, 31. § (2) bekezdésében, 33. § (3) bekezdésében, 34. § (1), (3), (6) bekezdésében, 35. § (2) bekezdésében, 36. § (2) bekezdésében, 42. § (2) bekezdésében, 54. § (1) bekezdésében, 54. § (3) bekezdésében, 58. § (2)-(3) bekezdésében, 62. § (3) bekezdésében, 68. § (2) bekezdésében, 80. § (1)-(2) bekezdésében, 84. § (1)-(2) bekezdésében foglalt felhatalmazás alapján, az Alaptörvény 32. cikk (1) bekezdés a) pontjában és a Magyarország helyi önkormányzatairól szóló 2011. évi CLXXXIX. törvény 13. § (1) bekezdés 9. pontjában meghatározott feladatkörében eljárva, a lakások és helyiségek bérletére, valamint az elidegenítésükre vonatkozó egyes szabályokról szóló 1993. évi LXXVIII. törvény 79. § (1) bekezdésében biztosított véleményezési jogkörében eljáró bérlők és a bérbeadók településen működő érdekképviselői szervezetének, valamint az Szikszó Város Önkormányzata Képviselő-testületének az Önkormányzat Szervezeti és Működési Szabályzatáról szóló 13/2021 (VI.14.) önkormányzati rendelet 27. § (5) bekezdésében biztosított véleményezési jogkörében eljáró Pénzügyi, Gazdasági és Városfejlesztési Bizottság és Oktatási, Kulturális, Sport és Szociális Bizottság véleményének kikérésével a következőket rendeli el:

**1. §**

A lakások, és nem lakás célú helyiségek bérletéről, elidegenítéséről szóló 4/2023. (III. 31.) önkormányzati rendelet 1. melléklete helyébe az 1. melléklet lép.

**2. §**

Ez a rendelet 2024. február 2-án lép hatályba, és 2024. február 3-án hatályát veszti.

**SZIKSZÓ VÁROS ÖNKORMÁNYZATÁNAK POLGÁRMESTERÉTŐL  
3800 SZIKSZÓ, KÁLVIN TÉR 1.**

**ELŐTERJESZTÉS**

**Szám: SZ/166-2/2024**

**Tárgy: Kötelező felvételt biztosító általános iskolai körzethatárok véleményezése**

Tájékoztatom, hogy a nemzeti köznevelésről szóló 2011. évi CXCV. törvény (továbbiakban: Nkt.), a nemzeti köznevelésről szóló törvény végrehajtásáról szóló 229/2012. (VIII.28.) Korm. rendelet, a nevelési-oktatási intézmények működéséről és a köznevelési intézmények névhasználatáról szóló 20/2012. (VIII.31.) EMMI rendelt alapján új feladat- és hatáskörként jelent meg a tankerületi központoknál a felvételi körzethatárok meghatározása és közzététele. Ennek megfelelően a Szerencsi Tankerületi Központ a 2024/2025-ös tanévre vonatkozóan elkészítette az általános iskolák beiskolázási körzethatárának tervezetét.

Az Nkt. 50.§ (8) bekezdése alapján eljárva, az illetékes tankerületi központ meghatározza és közzéteszi az iskolák felvételi körzetét, továbbá a pedagógiai szakszolgálatot ellátó intézmény működési körzetét. A felvételi körzetek megállapításához a területileg illetékes tankerületi központnak be kell szereznie az érdekelt települési önkormányzatok véleményét.

A nevelési-oktatási intézmények működéséről és a köznevelési intézmények névhasználatáról szóló 20/2012.(VIII.31.) EMMI rendelet (1a) és (1b) bekezdése alapján:

(1a) A települési önkormányzat a véleményéről, az NKT.50.§(10) bekezdése szerinti esetben a nemzetiségi önkormányzat egyetértéséről vagy a körzethatár módosítását kezdeményező javaslatáról február 15. napjáig tájékoztatja az illetékes tankerületi központot.

(1b) Az illetékes tankerületi központ az (1a) bekezdés szerinti vélemény és egyetértés figyelembevételével kijelölt körzetekről február utolsó napjáig tájékoztatja a települési önkormányzatokat, az illetékességi területén működő általános iskolákat, valamint az Nkt. 50.§ (10) bekezdése szerinti esetben a nemzetiségi önkormányzatot. Egyetértés hiányában, vagy körzethatár-módosítást kezdeményező javaslat esetén a tankerületi központ az egyeztetést követően jelöli ki a felvételi körzeteket február utolsó napjáig.

Városunkban egy állami fenntartású általános iskola működik, a **Szikszói Móricz Zsigmond Általános Iskola**.

A Szerencsi Tankerületi Központ által megküldött és az előterjesztéshez mellékelte tervezetben kijelölt körzethatárok megegyeznek a jelenlegi felvételi körzetekkel, ezért a

Képviselő-testületnek lehetősége van arra, hogy további érdemi vizsgálat nélkül egyetértsen a tervezettel.

Kérem a Tisztelt Képviselő-testületet, hogy az előterjesztést megvitatni és a határozati javaslatot elfogadni szíveskedjen!

Szikszo, 2024. január 29.

Sváb Antal s.k.  
polgármester

### **HATÁROZATI JAVASLAT**

**Szám:**

**Tárgy: Kötelező felvételt biztosító általános iskolai körzethatárok véleményezése**

Szikszo Város Önkormányzat Képviselő-testülete a nemzeti köznevelésről szóló 2011. évi CXC. törvény 50.§ (8) bekezdésében meghatározott feladatkörében eljárva a Szerencsi Tankerületi Központ által megállapított a 2024/2025. tanévre vonatkozó kötelező felvételt biztosító általános iskolai körzethatár tervezetével egyetért, és e szerint javasolja a felvételi körzethatárok meghatározását.

A Képviselő-testület felkéri továbbá a Szikszo Közös Önkormányzati Hivatalt arra, hogy a döntésről a Szerencsi Tankerületi Központot tájékoztassa.

Felelős: polgármester

Határidő: azonnal



Település	A kötelező felvételt biztosító intézmény	Intézmény címe	Tankerület	Tankerület címe	
1. Alsóvadász	Alsóvadászi Tompa Mihály Általános Iskola	3811 Alsóvadász, Fő u. 68.	Szerencsi Tankerületi Központ	3900 Szerencs, Ondi út 1.	
2. Aszaló	Gööz József Általános Iskola	3841 Aszaló, Rákóczi u. 72.	Szerencsi Tankerületi Központ	3900 Szerencs, Ondi út 1.	
3. Felsővadász	Felsővadászi II. Rákóczi Ferenc Általános Iskola	3814 Felsővadász, Rákóczi tér 1.	Szerencsi Tankerületi Központ	3900 Szerencs, Ondi út 1.	
4. Felsődobosza	Halmaji Gárdonyi Géza Általános Iskola Felsődoboszi Tagintézménye	3847 Felsődobosza, Petőfi u. 39.	Szerencsi Tankerületi Központ	3900 Szerencs, Ondi út 1.	
5. Gadna	Felsővadászi II. Rákóczi Ferenc Általános Iskola	3814 Felsővadász, Rákóczi tér 1.	Szerencsi Tankerületi Központ	3900 Szerencs, Ondi út 1.	
6. Halmaj	Halmaji Gárdonyi Géza Általános Iskola	3842 Halmaj, Fő út 17.	Szerencsi Tankerületi Központ	3900 Szerencs, Ondi út 1.	
7. Homrogd	Sziksói Móricz Zsigmond Általános Iskola	3800 Szikszó, Miskolci út 9.	Szerencsi Tankerületi Központ	3900 Szerencs, Ondi út 1.	
8. Kázmárk	Fogarasi János Általános Iskola	3831 Kázmárk, Fő út 79.	Szerencsi Tankerületi Központ	3900 Szerencs, Ondi út 1.	
9. Léh	Fogarasi János Általános Iskola - Léhi Tagiskolája	3832 Léh, Kossuth út 7.	Szerencsi Tankerületi Központ	3900 Szerencs, Ondi út 1.	1-3. évfolya
	Fogarasi János Általános Iskola	3831 Kázmárk, Fő út 79.	Szerencsi Tankerületi Központ	3900 Szerencs, Ondi út 1.	4-8. évfolya



10	Rásonysápberencs	Fogarasi János Általános Iskola - Rásonysápberencsi Tagiskolája	3833 Rásonysápberencs, Rákóczi út 101.	Szerencsi Tankerületi Központ	3900 Szerencs, Ondi út 1.	1-4. évfolyam
		Fogarasi János Általános Iskola	3831 Kázmárk, Fő út 79.	Szerencsi Tankerületi Központ	3900 Szerencs, Ondi út 1.	5-8. évfolyam
11	Kiskinizs	Halmaji Gárdonyi Géza Általános Iskola	3842 Halmaj, Fő u. 17.	Szerencsi Tankerületi Központ	3900 Szerencs, Ondi út 1.	
12	Kupa	Felsővadászi II. Rákóczi Ferenc Általános Iskola	3814 Felsővadász, Rákóczi tér 1.	Szerencsi Tankerületi Központ	3900 Szerencs, Ondi út 1.	
13.	Monaj	Sziksói MórícZ Zsigmond Általános Iskola	3800 Szikszó, Miskolci út 9.	Szerencsi Tankerületi Központ	3900 Szerencs, Ondi út 1.	
14.	Nyesta	Baktakéki Körzeti Általános Iskola	3836 Baktakék, József A. u. 10.	Szerencsi Tankerületi Központ	3900 Szerencs, Ondi út 1.	
15.	<b>SZIKSZÓ</b>	Sziksói MórícZ Zsigmond Általános Iskola	3800 Szikszó, Miskolci út 9.	Szerencsi Tankerületi Központ	3900 Szerencs, Ondi út 1.	
16.	<b>Gagyvendégi</b>	Felsővadászi II. Rákóczi Ferenc Általános Iskola	3814 Felsővadász, Rákóczi tér 1.	Szerencsi Tankerületi Központ	3900 Szerencs, Ondi út 1.	
17.	Nagykinizs	Halmaji Gárdonyi Géza Általános Iskola	3842 Halmaj, Fő út 17.	Szerencsi Tankerületi Központ	3900 Szerencs, Ondi út 1.	
18.	<b>Selyeb</b>	<b>Sziksói MórícZ Zsigmond Általános Iskola</b>	<b>3800 Szikszó, Miskolci út 9.</b>	Szerencsi Tankerületi Központ	3900 Szerencs, Ondi út 1.	
19.	Szentistvánbaksa	Halmaji Gárdonyi Géza Általános Iskola	3842 Halmaj, Fő u. 17.	Szerencsi Tankerületi Központ	3900 Szerencs, Ondi út 1.	



20.	<b>Abaújlak</b>	<b>Felsővadászi II. Rákóczi Ferenc Általános Iskola</b>	<b>3814 Felsővadász, Rákóczi tér 1.</b>	<b>Szerencsi Tankerületi Központ</b>	3900 Szerencs, Ondi út 1.	
21.	<b>Abaújszolnok</b>	Szikszói Móricz Zsigmond Általános Iskola	3800 Szikszó, Miskolci út 9.	Szerencsi Tankerületi Központ	3901 Szerencs, Ondi út 1.	
22.	<b>Gagybátor</b>	<b>Felsővadászi II. Rákóczi Ferenc Általános Iskola</b>	<b>3814 Felsővadász, Rákóczi tér 1.</b>	<b>Szerencsi Tankerületi Központ</b>	3900 Szerencs, Ondi út 1.	
23.	Pamlény	Béres Ferenc Általános Iskola	3821 Krasznokvajda, Béke u. 12.	Szerencsi Tankerületi Központ	3900 Szerencs, Ondi út 1.	
24.	<b>Szászfa</b>	<b>Béres Ferenc Általános Iskola</b>	<b>3821 Krasznokvajda, Béke u. 12.</b>	<b>Szerencsi Tankerületi Központ</b>	3900 Szerencs, Ondi út 1.	
25.	Hernádkércs	Halmaji Gárdonyi Géza Általános Iskola	3842 Halmaj, Fő út 17.	Szerencsi Tankerületi Központ	3900 Szerencs, Ondi út 1.	

m

m

## ELŐTERJESZTÉS

**Szám: SZ/467-1/2024**

**Tárgy: Döntés „Belterületi utak fejlesztése Szikszón II” tárgyú, a közbeszerzésekről szóló 2015. évi CXLIII. törvény (a továbbiakban: Kbt.) 115. § szerinti – nemzeti eljárásrendbe tartozó – hirdetmény közzététele nélküli közbeszerzési eljárás eredménytelenné nyilvánításáról**

### **Tisztelt Képviselő - Testület!**

Szikszó Város Önkormányzat Képviselő-testülete „Belterületi utak fejlesztése Szikszón II.” tárgyban közbeszerzési eljárást indít a közbeszerzésekről szóló 2015. évi CXLIII. törvény (a továbbiakban: Kbt.) 115.§ szerint – nemzeti eljárásrendbe tartozó – hirdetmény közzététele nélkül. és öt ajánlattevőt kért fel egyidejűleg ajánlattételre az alábbiak szerint:

**Név: Loretta-Bild Kft.**

Cím: 3885 Boldogkőváralja, Szent Donát utca 7.

Adószám: 25952784-2-05

**Név: TIV Kft.**

Cím: 3531 Miskolc, Salétrom u. 39.

Adószám:10583063-2-05

**Név: Duktil Kft.**

Cím: 3527 Miskolc, Sajószigeti út 17.

Adószám: 13196358-2-05

**Név: Luterán Gépész Kft.**

Cím: 3860 Encs, Petőfi út 17.

Adószám: 28770376-2-05

**Név: Podráczki és Társa Kft.**

Cím: 3849 Forró, Fő út 65.

Adószám: 11078933-2-05

Az ajánlatok benyújtásának határideje 2024. január 5. napján 12.00 óra volt.

A közbeszerzési eljárásban a bírálóbizottság a bontási jegyzőkönyv alapján megállapította, hogy három ajánlattevői ajánlat érkezett be határidőre, az alábbiak szerint:

### **Ajánlattevő neve, székhelye, az ajánlatok bírálati szempontjai:**

- Név: Podráczki és Társa Kft.**  
Székhely: 3849 Forró, Fő út 65.  
Ajánlati ára: 13 929 010.- nettó Ft

Teljesítésbe bevont szakember szakmai tapasztalata: 10 db



Többször jótállás időtartama: 36 hónap

- 2. Név: Luterán Gépész Kft.**  
Székhely: 3860 Encs, Petőfi út 17.  
Ajánlati ára: 14 818 451.- nettó Ft

Teljesítésbe bevont szakember szakmai tapasztalata: 10 db  
Többször jótállás időtartama: 36 hónap

- 3. Név: Loretta-Bild Kft.**  
Székhely: 3885 Boldogkőváralja, Szent Donát u. 7.  
Ajánlati ára: 14 522 591.- nettó Ft

Teljesítésbe bevont szakember szakmai tapasztalata: 4 db  
Többször jótállás időtartama: 36 hónap

A bírálóbizottság megvizsgálta, hogy az ajánlatok megfelelnek-e az ajánlattételi felhívásban, valamint a dokumentációban meghatározott feltételeknek, kizáró ok fennáll-e valamelyik ajánlattevővel szemben, azaz mely ajánlat érvényes és értékelhető a bírálati szempontok alapján.

A bírálóbizottság megállapította, hiánypótlásra, felvilágosítás kérésre az ajánlatok tekintetében az alábbiak szerint van szükség.

#### **Loretta-Bild Kft. ajánlata:**

1. A benyújtott excel és pdf formátumú költségvetés keltezése hiányzik.
2. A „Szakmai önéletrajz” elnevezésű iratban a projektvezetői/építésvezetői szakmai tapasztalat ismertetésénél  
- a „Megrendelő neve, címe” alatt feltehetően nem az építetőt (a bemutatott projekt megrendelőjét) tüntette fel, hanem a bemutatott projekt fővállalkozóit, továbbá ennél a rovatnál a megrendelő címét nem tüntette fel sehol sem,  
- „A projekt tárgya, rövid leírása” rovatban a kivitelezés jellege, a mélyépítés vagy útépítés nem állapítható meg,  
- az első helyen feltüntetett „Budapest, Egis épületében belső bontási és építési munkák” projekt nem befejezett, jelenleg is folyamatban van, ezért az szakmai tapasztalatként nem vehető figyelembe, ezáltal a felolvasólap szerinti, szakember többször tapasztalatára vonatkozó megajánlás nem alátámasztott.

#### **Luterán Gépész Kft. ajánlata:**

1. A szakmai önéletrajz elnevezésű iratot nem csatolta az ajánlatához, ezáltal a felolvasólap szerinti, szakember többször tapasztalatára vonatkozó megajánlás nem alátámasztott.

#### **Podráczki és Társa Kft. ajánlata:**

1. A „Gazdasági szereplőkre vonatkozó információk” iratban a gazdasági szereplő képviselőire vonatkozó információk között az ügyvezető címénél Forró került feltüntetésre, míg a cégnyilvántartás adatai és a Kbt. 62. § (1) bekezdés k) pont kb) alpontja szerinti nyilatkozatban Encs van feltüntetve ugyanazon ügyvezető lakcímeként.
2. A benyújtott excel és pdf formátumú költségvetés keltezése hiányzik.
3. A szakmai önéletrajzban a projektvezetői/építésvezetői szakmai tapasztalat ismertetésénél a „Megrendelő neve, címe” rovatban a megrendelők címeit nem tüntette fel, valamint a

megrendelőként megjelölt Aforte Kft. és Hódút Kft.-Duna Aszfalt Kft. feltehetően nem az építetők (a bemutatott projekt megrendelői), hanem a bemutatott projekt fővállalkozói.

**A hiánypótlások benyújtásának határideje 2024. január 16. 12:00 óra volt.**

A hiánypótlási iratokat egyik ajánlattevő sem nyújtotta be határidőre, így mindegyikük ajánlata a továbbiakban **érvénytelennek** tekinthető.

**A Bíráló Bizottság szakvéleménye**

**A Bíráló Bizottság közbeszerzési eljárást lezáró döntési javaslata**

1. A bírálóbizottság javasolja megállapítani, hogy a **Podráczki és Társa Kft.** (3849 Forró, Fő út 65.), a **Luterán Gépész Kft.** (3860 Encs, Petőfi út 17.) és a **Loretta-Bild Kft.** (3885 Boldogkőváralja, Szent Donát u. 7.) ajánlata **érvénytelen a Kbt. 73. § (1) bekezdés e) pontja alapján.**
2. A bírálóbizottság javasolja megállapítani, hogy a **Belterületi utak fejlesztése Szikszón II.** tárgyú közbeszerzési eljárás **a Kbt. 75. § (1) bekezdés b) pontja alapján eredménytelen.**

Amennyiben a T. Képviselő-testület az előterjesztés tartalmával egyetért, kérem, hogy az alábbi határozati javaslatok szerint hozza meg döntését.

Szikszó, 2024. január 29.

Sváb Antal sk.  
polgármester

## **HATÁROZATI JAVASLAT**

**Szám:**

**Tárgy: Döntés „Belterületi utak fejlesztése Szikszón II” tárgyú, a közbeszerzésekről szóló 2015. évi CXLI. törvény (a továbbiakban: Kbt.) 115. § szerinti – nemzeti eljárásrendbe tartozó – hirdetmény közzététele nélküli közbeszerzési eljárás eredménytelenné nyilvánításáról**

1. Szikszó Város Önkormányzat Képviselő-testülete megállapítja, hogy a „Belterületi utak fejlesztése Szikszón II. „tárgyú közbeszerzési eljárásban a **Podráczki és Társa Kft.** (3849 Forró, Fő út 65.), a **Luterán Gépész Kft.** (3860 Encs, Petőfi út 17.) és a **Loretta-Bild Kft.** (3885 Boldogkőváralja, Szent Donát u. 7.) ajánlattevők ajánlata **érvénytelen a Kbt. 73.§ (1) bekezdés e) pontja alapján.**
2. A képviselő-testület megállapítja, hogy a „Belterületi utak fejlesztése Szikszón II.” tárgyú közbeszerzési eljárás **a Kbt. 75. § (1) bekezdés b) pontja alapján eredménytelen.**

Felelős: polgármester

Határidő: azonnal



## ELŐTERJESZTÉS

**Szám: SZ/469-1/2024**

**Tárgy: Döntés „Belterületi utak fejlesztése Szikszón II” tárgyú, a közbeszerzésekről szóló 2015. évi CXLI. törvény (a továbbiakban: Kbt.) 115. § szerinti – nemzeti eljárásrendbe tartozó – hirdetmény közzététele nélküli közbeszerzési eljárás megindításáról és az eljárásban közreműködő bírálóbizottságról**

**Tisztelt Képviselő - Testület!**

Szikszó Város Önkormányzat Képviselő-testülete „Belterületi utak fejlesztése Szikszón II.” tárgyban közbeszerzési eljárást indít a közbeszerzésekről szóló 2015. évi CXLI. törvény (a továbbiakban: Kbt.) 115.§ szerint – nemzeti eljárásrendbe tartozó – hirdetmény közzététele nélkül.

Az eljárás előkészítése során megvizsgáltuk és figyelembe vettük a Kbt. 19. § (1)-(2) bekezdés szerinti egybeszámítási kötelezettséget és szabályokat.

Ha egy építési beruházás vagy ugyanazon közvetlen cél megvalósítására irányuló szolgáltatás megrendelés, illetve azonos vagy hasonló felhasználásra szánt áruk beszerzése részekre bontva, több szerződés útján valósul meg, a közbeszerzés becsült értékének meghatározásához az összes rész értékét figyelembe kell venni. Szolgáltatás megrendelése esetében az ugyanazon közvetlen célra irányultság vizsgálatakor az egyes szolgáltatások műszaki és gazdasági funkcionális egységét kell alapul venni.

A közbeszerzés nettó becsült értéke: nettó 13.929.010,-Ft.

Egybeszámított nettó becsült érték: 74.929.010.-Ft.

A közbeszerzési eljárás lebonyolítója dr. Vaskó Katalin ügyvéd, felelős akkreditált közbeszerzési szaktanácsadó (3525 Miskolc, Madarász Viktor u. 13. II. (C) lph. 1.em. 104.).

A közbeszerzési eljárásban közreműködő felelős akkreditált közbeszerzési szaktanácsadó: dr. Vaskó Katalin (lajstromszám: 01458).

A közbeszerzési eljárásban közreműködő bírálóbizottság tagjai :

- közbeszerzés tárgya szerinti szakértelemmel rendelkezik: Kisnémet Zoltán
- pénzügyi szakértelemmel rendelkezik: Kriván Ildikó
- jogi és közbeszerzési szakismerettel rendelkezik: dr. Vaskó Katalin

A bizottsági tagok nyilatkoznak a megbízás elfogadásáról, az összeférhetlenségi okok fenn nem állásáról, valamint a titoktartási kötelezettségről.

Amennyiben a T. Képviselő-testület az előterjesztés tartalmával egyetért, kérem, hogy az alábbi határozati javaslatok szerint hozza meg döntését.

Szikszó, 2024. január 29.

Sváb Antal sk.  
polgármester



## HATÁROZATI JAVASLAT

**Szám:**

**Tárgy: Döntés „Belterületi utak fejlesztése Szikszón II” tárgyú, a közbeszerzésekről szóló 2015. évi CXLI. törvény (a továbbiakban: Kbt.) 115. § szerinti – nemzeti eljárásrendbe tartozó – hirdetmény közzététele nélküli közbeszerzési eljárás megindításáról és az eljárásban közreműködő bírálóbizottságról**

1. Szikszó Város Önkormányzat képviselő-testülete a „**Belterületi utak fejlesztése Szikszón II**” tárgyú, a közbeszerzésekről szóló 2015. évi CXLI. törvény (a továbbiakban: Kbt.) 115. § szerinti – nemzeti eljárásrendbe tartozó – hirdetmény közzététele nélküli közbeszerzési eljárás megindítását elrendeli.

2. A Képviselő-testület a közbeszerzési eljárásra vonatkozó közbeszerzési eljárási rendet elfogadja.

3. A Képviselő-testület a lefolytatandó eljárástípusnak megfelelően az eljárásban való részvételre az alábbi gazdasági szereplőket kéri fel:

**Név: Loretta-Bild Kft.**

**Székhely: 3885 Boldogkőváralja, Szent Donát út 7.**

**Adószám:25952784-2-05**

**Név: TIV Kft.**

**Székhely: 3531 Miskolc, Salétrom u. 39.**

**Adószám:10583063-2-05**

**Név: Duktil Kft.**

**Székhely: 3527 Miskolc, Sajószegi út 17.**

**Adószám:13196358-2-05**

**Név: Luterán Gépész Kft.**

**Székhely: 3860 Encs, Petőfi út 17.**

**Adószám:28770376-2-05**

**Név: Podráczki és Társa Kft.**

**Székhely: 3849 Forró, Fő út 65.**

**Adószám:11078933-2-05**

4. A Képviselő-testület az alábbi bírálóbizottsági tagokat jelöli ki az ajánlatok értékelésére:

- Kismémet Zoltán, közbeszerzés tárgya szerinti műszaki-szakmai szakértelem
- Kriván Ildikó, pénzügyi szakértelem
- dr. Vaskó Katalin ügyvéd, felelős akkreditált közbeszerzési szaktanácsadó, közbeszerzési és jogi szakértelem

5. A megvalósítandó építési beruházás tekintetében a fedezet saját forrás alapján biztosított, melynek összege nettó 13.929.010.- Ft.

Az építési beruházás tekintetében a becsült érték meghatározása a Kbt. 28. § (2) bekezdés d) pontja alapján szakmai kamarák által ajánlott díjszabások alapján, illetőleg az építési beruházások,

valamint az építési beruházásokhoz kapcsolódó tervezői és mérnöki szolgáltatások közbeszerzésének részletes szabályairól szóló 322/2015. (X. 30.) Korm. rendelet 13. § (1) bekezdése alapján a tervezői költségvetés alapján történt.

A tervezői költségvetés alapján ezen közbeszerzési eljárásban nettó 13.929.010.- Ft becsült érték került meghatározásra.

A Kbt. 16-19. § szerinti becsült érték meghatározására vonatkozó előírások alkalmazásra kerültek az előkészítés során, az építési beruházások értékét az Önkormányzatnak más beszerzéssel egybe kellett számítania, az egybeszámított nettó becsült érték: 74.929.010.- Ft, illetőleg az Önkormányzat a Kbt. 19. § szerinti tilalmi előírásokra tekintettel járt el.

**6.** A Képviselő-testület a Kbt. 27. § (3) bekezdésének való megfelelés érdekében az alábbi felelős akkreditált közbeszerzési szaktanácsadót jelöli ki az eljárásban való részvételre:

Név: dr. Vaskó Katalin ügyvéd, felelős akkreditált közbeszerzési szaktanácsadó  
Székhely: 3525 Miskolc, Madarász Viktor u. 13. II. (C) lph. 1.em. 104.  
Lajstromszám: 01458

**7.** A Képviselő-testület felhatalmazza a Polgármestert, hogy a közbeszerzési eljárás lefolytatásához szükséges további intézkedéseket tegye meg.

Felelős: polgármester  
Határidő: azonnal



**ELŐTERJESZTÉS**

**Szám: SZ/612-2/2024**

**Tárgy: Pályázati kiírás a Szikszó 023/93 hrsz.-ú ingatlanból 1ha nagyságú terület értékesítésére**

*Tisztelt Képviselő –Testület!*

Szikszó Város Önkormányzata tulajdonában áll a Szikszó Déli Iparterületen lévő Szikszó külterület 023/93 hrsz-ú 2,0027 ha nagyságú, „kivett beruházási célterület” megnevezésű ingatlan. Az Önkormányzat, ezen ingatlanból egy 1 ha területet értékesíteni kíván.

A nemzeti vagyonról szóló 2011. évi CXCVI. törvény 11. § (16) bekezdése alapján: „Törvényben, valamint a helyi önkormányzat tulajdonában álló nemzeti vagyon tekintetében törvényben vagy a helyi önkormányzat rendeletében meghatározott értékhatár feletti nemzeti vagyont hasznosítani – ha törvény kivételt nem tesz – csak versenyeztetés útján, az összességében legelőnyösebb ajánlatot tevő részére, a szolgáltatás és ellenszolgáltatás értékarányosságával lehet.”

A Szikszó Város Önkormányzatának az Önkormányzat vagyonáról, a vagyonhasznosítás rendjéről és a vagyontárgyak feletti tulajdonosi jogok gyakorlásának szabályairól 23/2012. (XI.30) számú rendelet 5.§-6.§-a rendelkezik a vagyonhasznosítás szabályairól.

*5.§ (2) Hasznosítás alatt az egyes vagyontárgyak használata, bérbe, használatra, haszonbérbe vagy haszonkölcsönbe, üzemeltetésbe adása, vagyonkezelésbe adása, apportálása, valamint a kötelező önkormányzati feladatok ellátásához nem szükséges vagyon elidegenítése értendő.*

*6.§ A 10.000.000 Ft egyedi (bruttó) értékhatár feletti önkormányzati vagyon tulajdonjogát átruházni, használatát, illetve hasznosításának jogát átengedni – ha törvény kivételt nem tesz – csak nyilvános (indokolt esetben zártkörű) versenyeztetés útján, az összességében legelőnyösebb ajánlatot tevő részére, a szolgáltatás és ellenszolgáltatás értékarányosságával lehet.*

Az értékesítést célzó nyilvános pályázati eljárás megindításáról szükséges döntést hozni a vagyonrendeletben foglaltaknak megfelelően.

A fentiekre tekintettel célszerű itt összefoglalni és a pályázati felhívásban rögzíteni az alábbiakat:

- az ingatlan legalacsonyabb eladási ára: 60.000.000.-Ft+ÁFA
- legfőbb bírálati szempont: összességében legkedvezőbb ajánlat tétele
- a felek megállapodása esetén a vételár megfizetésére az eladó részletfizetést engedélyezhet
- birtokbaadásra az adásvételi szerződés aláírást követő 8. munkanapon belül, a felek által kölcsönösen meghatározott időpontban
- a vevő az ingatlanon kizárólag az Iparterület profiljába illeszkedő gazdasági tevékenységet jogosult folytatni a tisztesség követelményeinek, a szakmai szokásoknak és gyakorlatnak megfelelően
- a vevőnek kötelezettséget kell vállalnia arra, hogy az ingatlanon a tevékenysége folytatásához egy minimum 400 m<sup>2</sup>-t meghaladó területű (csarnokot és üzemet létesít) felépítményt létesít legkésőbb a végleges szerződés aláírásától számított 6 hónapon belül, s ennek megtörténtét az Önkormányzat részére véglegessé vált használatbavételi



- engedéllyel igazolja
- a vevő beruházási kötelezettségének biztosítására az Önkormányzat javára a végleges szerződés megkötésétől számított 63 hónap időtartamra visszavásárlási jog kerül kikötésre
- az Ipari Park kialakítását követően a vevőnek vállalnia kell az üzemeltetési költség megfizetését
- a pályázatok benyújtási határideje: 2024. február 9. nap 12.00 óra
- az esetleges értékesítés esetére a nemzeti vagyonról szóló 2011. évi CXCVI. törvény 14.§ (2) bekezdése alapján a Magyar Államot elővásárlási jog illet meg.

Az értékesítést célzó versenyeztetési eljárás megindításáról az Önkormányzat vagyonáról, a vagyonhasznosítás rendjéről és a vagyontárgyak feletti tulajdonosi jogok gyakorlásának szabályairól 23/2012. (XI.30) számú rendelet szabályai szerint a Képviselő-testület jogosult.

Kérem a T. Képviselő-testületet, amennyiben az előterjesztésben leírtakkal egyetért, az alábbi határozati javaslat szerint hozza meg döntését.

Szikszó, 2024. január 29.

Sváb Antal sk.  
polgármester

### **HATÁROZATI JAVASLAT**

**Szám:**

**Tárgy: Pályázati kiírás a Szikszó külterület 023/93 hrsz.-ú ingatlanból 1ha nagyságú terület értékesítésére**

Szikszó Város Önkormányzatának Képviselő - Testülete a Magyarország helyi önkormányzatairól szóló 2011. évi CLXXXIX törvény 107.§-ában és Szikszó Város Önkormányzatának az Önkormányzat vagyonáról, a vagyonhasznosítás rendjéről és a vagyontárgyak feletti tulajdonosi jogok gyakorlásának szabályairól 23/2012. (XI.30) számú rendeletében biztosított jogkörében eljárva úgy határoz, hogy **egyfordulós, nyílt versenyeztetési eljárást indít a tulajdonát képező, Szikszó külterület 023/93 hrsz.-ú ingatlanból 1ha nagyságú terület értékesítésére.**

A Képviselő-testület jóváhagyja a határozat mellékletét képező pályázati felhívás szövegét és felkéri a polgármestert, hogy a pályázati felhívás helyben szokásos módon történő közzététele érdekében, illetve Szikszó Város honlapján történő közzététele érdekében intézkedjen.

Felkéri a polgármestert, hogy a határozat végrehajtása érdekében a szükséges intézkedéseket tegye meg.

Felelős: polgármester

Határidő: azonnal

Törvényességi szempontból látta: jegyző

## PÁLYÁZATI FELHÍVÁS

### egyfordulós, nyilvános versenyeztetési eljárás

Szikszó Város Önkormányzata pályázati felhívása  
a Szikszó külterület 023/93 hrsz.-ú ingatlanból 1ha nagyságú terület értékesítésére  
az alábbiak szerint:

#### **I. A pályázat kiírója és a pályázat tárgya:**

Szikszó Város Önkormányzata, mint tulajdonos, a Szikszó külterület 023/93 hrsz.-ú ingatlanból 1ha nagyságú terület értékesítésére a pályázati kiírásáról szóló .../2023. (...) számú Képviselő-testületi határozat alapján nyilvános pályázati eljárás keretében értékesítésre meghirdeti az Önkormányzat tulajdonában álló, a Szikszó külterület 023/93 hrsz.-ú ingatlanból 1ha nagyságú területet.

**II. Pályázatot nyújthat be** természetes személy, vagy olyan jogi személy vagy jogi személyiséggel nem rendelkező gazdálkodó szervezet, aki a nemzeti vagyonról szóló 2011. évi CXCVI. törvény 3.§ (1) bekezdés 1. pontja alapján átlátható szervezetnek minősül.

#### **III. Az ingatlan bemutatása:**

Az értékesítésre kijelölt ingatlan a város Déli Ipari parkjának területén helyezkedik el. Megközelítése aszfalt burkolatú úton keresztül lehetséges. Környezetében még jelenleg beépítetlen területek találhatóak. Az érintett ingatlanon felépítmény, térburkolat, illetve közlekedő felületek nem létesültek, beépítetlen terület.

**IV. Az ingatlan legalacsonyabb eladási árának összege:** 60.000.000.-Ft +ÁFA., amely vételárat az adásvételi szerződésben foglalt feltételeknek megfelelően kell megfizetni. Az általános forgalmi adó mértékére, megfizetésének módjára a számla kiállításakor hatályos jogszabályi rendelkezések irányadóak.

#### **V. Az értékesítéssel kapcsolatos feltételek:**

- legfőbb bírálati szempont: összességében legkedvezőbb ajánlat tétele
- a felek megállapodása esetén a vételár megfizetésére az eladó részletfizetést engedélyezhet
- birtokbaadásra az adásvételi szerződés aláírást követő 8. munkanapon belül, a felek által kölcsönösen meghatározott időpontban
- a vevő az ingatlanon kizárólag az Iparterület profiljába illeszkedő gazdasági tevékenységet jogosult folytatni a tisztesség követelményeinek, a szakmai szokásoknak és gyakorlatnak megfelelően
- a vevőnek kötelezettséget kell vállalnia arra, hogy az ingatlanon a tevékenysége folytatásához egy minimum 400 m<sup>2</sup>-t meghaladó területű (csarnokot és üzemet létesít) felépítményt létesít legkésőbb a végleges szerződés aláírásától számított 6 hónapon belül, s ennek megtörténtét az Önkormányzat részére véglegessé vált használatbavételi engedéllyel igazolja
- a vevő beruházási kötelezettségének biztosítására az Önkormányzat javára a végleges szerződés megkötésétől számított 63 hónap időtartamra visszavásárlási jog kerül kikötésre
- az Ipari Park kialakítását követően a vevőnek vállalnia kell az üzemeltetési költség megfizetését
- a pályázatok benyújtási határideje: 2024. február 9. nap 12.00 óra
- az esetleges értékesítés esetére a nemzeti vagyonról szóló 2011. évi CXCVI. törvény 14.§ (2) bekezdése alapján a Magyar Államot elővásárlási jog illet meg.

## **VI. A pályázatra beküldött ajánlatnak tartalmaznia kell:**

- a pályázat tartalomjegyzékét
- külön adatlapot, mely tartalmazza a pályázó nevét, székhelyét, elérhetőségeit (telefonszám, e-mail cím) természetes személy pályázó esetén személyes adatait, elérhetőségeit (telefonszám, e-mail cím)
- a pályázó rövid bemutatását;
- a pályázó nyilatkozatát az ingatlanon tervezett hasznosításra vonatkozóan.
- 30 napnál nem régebbi NAV igazolást, hogy a pályázó nem rendelkezik 60 napnál régebben lejárt esedékességű köztartozással.

## **Benyújtandó nyilatkozatok:**

1. ajánlattevő nyilatkozatát arról, hogy a pályázati feltételeket elfogadja,
2. nyilatkozatot arra, hogy a pályázó az ajánlatát az ajánlattételi határidő elteltétől számított 90 napig fenntartja (ajánlati kötöttség),
3. nyilatkozatot arról, hogy a pályázó által közölt adatok a valóságnak megfelelnek és az ajánlattevő a saját nevében nyilatkozik,
4. nyilatkozatot arról, hogy a pályázónak nincsen a Kiíróval szemben fennálló lejárt fizetési kötelezettsége,
5. nyilatkozatot arról, hogy a pályázó magyar állampolgárságú természetes/magyarországi székhelyű jogi személy, jogi személyiség nélküli szervezet és nem természetes személypályázó esetén a nemzeti vagyronról szóló 2011. évi CXCVI. törvény 3.§ (1) bekezdése szerinti átlátható szervezet
6. a pályázó nyilatkozatát arról, hogy vele szemben tulajdonszerzési korlát nem áll fenn
7. a pályázó nyilatkozatát a vételár mértékének megjelölésére

## **Benyújtandó dokumentumok:**

### **1. Magánszemély pályázó esetén:**

- a. A személyi azonosító adatokat (születési év, hónap, nap, születési hely, anyja neve, személyi szám). Személyazonosító igazolvány, személyi azonosítót igazoló hatósági igazolvány és lakcímet igazoló hatósági igazolvány másolata.
- b. A pályázó adóigazolványának másolata.
- c. A pályázó nyilatkozatát, melyben hozzájárul személyes adatainak felhasználásához a pályázat elbírálása során

### **2. Egyéni vállalkozó pályázó esetén:**

- a. Vállalkozói nyilvántartásba vételről szóló igazolás másolata.
- b. Személyi azonosító adatok (születési év, hónap, nap, születési hely, anyja neve, személyi szám). Személyazonosító igazolvány, személyi azonosítót igazoló hatósági igazolvány és lakcímet igazoló hatósági igazolvány másolata.
- c. A pályázó adóigazolványának másolata.
- d. A pályázó nyilatkozatát, melyben hozzájárul személyes adatainak felhasználásához a pályázat elbírálása során

### **3. Gazdasági társaság pályázó esetén:**

- a. Képviselőjének személyazonosító igazolványa, személyi azonosítót igazoló hatósági igazolvány és lakcímet igazoló hatósági igazolvány másolata.
- b. Belföldi székhelyű gazdasági társaság esetében 30 napnál nem régebbi hiteles cégkivonat vagy annak hiteles másolatát, külföldi székhelyű gazdasági társaság esetén a nyilvántartásba vételt igazoló hiteles okirat hiteles magyar fordításban.
- c. Aláírási címpéldány, vagy aláírás minta illetve ezek közjegyző által hitelesített másolata.

#### **4. Nem gazdasági társaság pályázó esetén**

- a. Ha pályázó nem gazdasági társaság, létrejöttét igazoló bírósági, vagy más egyéb nyilvántartásba vételéről szóló okiratot, valamint a képviselő jogára vonatkozó tovább az aláírás hitelességét igazoló okiratot.
- b. Aláírási címpéldány, vagy ennek közjegyző által hitelesített másolata.

#### **5. Minden pályázó számára kötelezően:**

- a. A pályázó fizetési számlaszámát, illetve számlaszámait.

A kiíró a fenti kötelező tartalmi elemekkel kapcsolatban hiánypótlásra - egy alkalommal - lehetőséget biztosít. A pályázó a Kiíró felhívásától, az abban szereplő, megfelelő határidőn belül pótolhatja a hiányokat. A hiánypótlás nem eredményezheti a pályázati ajánlat tartalmának módosulását.

A pályázó nem igényelhet térítést a Kiírótól pályázata kidolgozásáért. A pályázat elkészítésével és a pályázaton való részvétellel kapcsolatos költségek - az ajánlat és a pályázati eljárás érvényességétől, illetve eredményességétől függetlenül - a pályázót terhelik.

### **VII. Az ajánlat benyújtásának helye, módja, időpontja:**

#### **A pályázati dokumentáció benyújtásának módja:**

A pályázat **írásban, papíralapú formában, zárt borítékban** 1 db eredeti és 2 db másolati példányban nyújtható be. A borítékot Szikszó Város Polgármesteréhez kell címezni, és **fel kell tüntetni** rajta a „**a Szikszó külterület 023/93 hrsz.-ú ingatlanból 1ha nagyságú terület értékesítésére**” elnevezést, valamint, hogy a **pályázati határidő lejártát követő napig nem bontható fel.**

A pályázatot személyesen vagy postai úton lehet benyújtani.

**Személyesen történő benyújtás helye:** Szikszói Közös Önkormányzati Hivatal  
Jegyzői Titkárság  
3800 Szikszó, Kálvin tér 1.

**Postai úton történő benyújtás esetén:** 3800 Szikszó, Kálvin tér 1

Postai úton történő benyújtás esetén a pályázat akkor érvényes, ha azt a határidő utolsó napján postára adták.

Meghatalmazott útján eljáró pályázók esetén a meghatalmazott köteles közokirattal, vagy teljes bizonyító erejű magánokirattal igazolni képviselői jogosultságát és annak mértékét.

A pályázati anyagot átvevő köteles azon feltüntetni a beérkezés dátumát óra, perc megjelöléssel, valamint, hogy az megfelel, vagy nem felel meg az előbb megjelölt feltételeknek.

#### **Pályázat benyújtási ideje:**

A pályázat benyújtására a **2024. február 1. 8.00 órától** (a Szikszói Közös Önkormányzati Hivatal hirdetőtábláján történő kifüggesztés, valamint közzététel Szikszó Város Önkormányzata hivatalos honlapján) **2024. február 9. napján 12.00 óráig van lehetőség.**

### **VIII. A pályázat bontásának helye, időpontja:**

A beérkezett pályázatok felbontásának helye:

**Szikszói Közös Önkormányzati Hivatal Jegyzői Titkárság**

A beérkezett pályázatok felbontásának ideje:

**A pályázati határidő leteltét követő munkanap, azaz 2024. február 12. 10.00 óra.**

Az ajánlatok felbontásánál a Kiíró képviselő személyeken kívül jelenhetnek a pályázók, valamint az általuk írásban meghatalmazott személyek, illetve a Kiíró képviselő-testületének



tagjai.

A beérkezett pályázatok felbontásának módja: nyílt

A bontásról jegyzőkönyv készül.

A pályázatok bontásáról készült jegyzőkönyvet a Kiíró a bontást követő 5 napon belül a Pályázók részére megküldi.

### **IX. A pályázat bírálata:**

A pályázati ajánlatok elbírálására vonatkozó döntést a Kiíró hozza meg az ajánlattételi határidő lejártát követő 45 napon belül, mely egy ízben, 15 nappal meghosszabbítható. A pályázat nyertese az, aki a Kiíró számára az összességében legelőnyösebb ajánlatot tette és akit a Kiíró nyertesnek nyilvánított.

Bírálati szempont:

- megajánlott vételár összege
- a csarnok és az üzem megépítésének vállalása, a tervezett hasznosítás módja, jellege.

A Kiíró jogosult megvizsgálni a pályázók alkalmasságát a szerződés teljesítésére, és ennek során a csatolt dokumentumok eredetiségét is ellenőrizheti és további nyilatkozatokat, dokumentumokat kérhet be. A pályázatok elbírálása során a Kiíró írásban felvilágosítást kérhet a pályázótól az ajánlatban foglaltak pontosítása érdekében. A Kiíró a felvilágosítás kéréséről és annak tartalmáról haladéktalanul írásban értesíti a többi pályázót.

A Kiíró fenntartja magának a jogot, hogy a pályázati eljárást indokolás nélkül eredménytelennek nyilvánítsa.

Az értesítésben a Kiíró közli a nyertes pályázóval a pályázat nyertességének tényét, a többi pályázóval pedig közli, hogy a pályázatuk nem minősül nyertes ajánlatnak, A kiíró jogosult második legkedvezőbb ajánlatot benyújtó pályázót másodikként kihirdetni.

### **X. A pályázati eljárás eredményének kihirdetése, közzététele és a szerződés megkötése**

A Kiíró a pályázati ajánlatok elbírálására vonatkozó döntéséről írásban, a döntéstől számított 5 munkanapon belül tájékoztatja a pályázókat. Az értesítésben a Kiíró közli a nyertes pályázóval a pályázat nyertességének tényét, a második legjobb pályázóval közli a második legjobb ajánlat tételének tényét, a többi pályázóval pedig közli, hogy a pályázatuk nem minősül nyertes, vagy második legjobb ajánlatnak.

A Kiíró a nyertes pályázóval a döntés meghozatalát követő 30 napon belül megkötí az adásvételi szerződést.

### **XI. Ajánlati kötöttség:**

A pályázó az ajánlattételi határidő lejártáig módosíthatja pályázati ajánlatát.

Az ajánlati kötöttség az ajánlattételi határidő lejártától kezdődik. A pályázó ajánlatához az ajánlattételi határidő elteltétől számított 90 napig kötve van, kivéve, ha a Kiíró ezen időponton belül a pályázatot megnyert pályázóval szerződést köt, a pályázati felhívást visszavonja vagy a pályázatot eredménytelennek minősíti. Abban az esetben, ha a bíráló bizottság javaslatában második helyezettet is megjelöl, úgy az ilyen pályázó ajánlati kötöttsége a 90 napon belül akkor szűnik meg, ha a kiíró a nyertes pályázóval szerződést köt, és erről írásban értesíti a második helyezettet.

### **XII. Érvénytelen a pályázat, ha:**

- a pályázatot a kiírásban meghatározott határidő után nyújtották be;

- a megajánlott eladási ár összege a minimum eladási ár összegét nem éri el;
- a pályázó nem tett részletes és kötelező erejű jognyilatkozatot az ajánlatával kapcsolatban, és nem vállalt ajánlati kötöttséget;
- a pályázat az előző esetekben felsoroltakon túlmenően nem felel meg a pályázati kiírásban, a jogszabályokban, valamint a jelen eljárási rendben foglaltaknak;
- olyan pályázó nyújtotta be, aki nem jogosult részt venni a pályázati eljárásán.

### **XIII. Eredménytelen a pályázati eljárás, ha**

- nem nyújtottak be érvényes pályázati ajánlatot,
- benyújtott pályázatok egyike sem felel meg a pályázati kiírásban foglalt feltételeknek,
- a Kiíró a pályázatot eredménytelennek nyilvánítja.

### **XIV. A Kiíró fenntartja jogát arra, hogy:**

- ha a pályázat nyertesével a szerződéskötés megghiúsul, úgy – korábbi döntése alapján – jogosult a soron következő pályázóval szerződést kötni, vagy döntése szerint az ajánlati kötöttség lejárta után új pályázatot kiírni.
- a pályázatok elbírálása során, írásban felvilágosítást kérjen a pályázótól a kizáró okokkal, illetőleg a pályázati felhívásban előírt egyéb követelményekkel kapcsolatos, nem egyértelmű kijelentések, nyilatkozatok, igazolások tartalmának tisztázása érdekében, ez azonban nem eredményezheti az ajánlat módosulását.
- a jelen pályázati felhívást az ajánlattételi határidőn belül visszavonja, de erről köteles a jelen pályázati felhívás közzétételével megegyező helyen az ajánlattételi határidő lejárta előtt hirdetményt megjelentetni.

### **XV. Titokvédelmi szabályok:**

A pályázó a szerződéskötésig köteles **titokban tartani** ajánlata tartalmát, köteles továbbá a pályázati eljárás befejezését követően is bizalmasan kezelni a Kiíró által a rendelkezésére bocsátott minden tény, információ, adatot, azokról harmadik személynek tájékoztatást nem adhat. Ez a tilalom nem zárja ki a finanszírozó bankokkal, konzorcionális ajánlat esetén a konzorciumi résztvevőkkel, valamint a pályázó meghatalmazott jogi képviselőjével, illetve az ajánlat elkészítéséhez a pályázó által igénybe vett, felhatalmazással rendelkező egyéb szakértővel való kapcsolattartást, a titoktartási kötelezettség azonban e személyekre is kiterjed.

Ha a pályázó vagy az érdekkörébe tartozó más személy a pályázat titkosságát megsértette, a Kiíró az ajánlatot érvénytelennek nyilvánítja.

### **XVI. A szerződéskötés feltételei**

A szerződéskötésre a döntéstől számított 30 napon belül kerül sor.

### **XVII. A pályázatra vonatkozó további információszerzés helye:**

Az ingatlanhoz kapcsolatos dokumentumok, valamint a pályázati felhívásban szereplő tényeket, jogokat, kötelezettségeket alátámasztó dokumentum a Szikszói Közös Önkormányzati Hivatal Jegyzői Titkárságán a pályázati felhívás ideje alatt előzetes időpont egyeztetést követően megtekinthetők.

További tájékoztatás az alábbi telefonszámokon vagy e-mail címen szerezhető be:  
46/596-450, e-mail cím: jegyzo@szikszo.hu

Szikszó, 2024.....

Sváb Antal  
polgármester

